ABSTRACT - COMUNE DI RIMINI

# Report Industriale
# Anno 2021

| | | | |
|---|---|---|---|
| REV. 0 | DATA: 15/04/2022 | NATURA DELLE MODIFICHE: prima emissione | |
| REDAZIONE E AGGIORNAMENTO | | SIGLA:<br>Resp. QU<br>Resp. Patrimonio<br>QSA | FIRMA:<br>arch. Marco Tonnoni<br>ing. Luigi Matrone<br>dott. Filippo Cocco |
| VERIFICA DI CONFORMITÀ | | SIGLA<br>DG | FIRMA:<br>ing. Tommaso Morelli |
| APPROVAZIONE | | SIGLA<br>DG | FIRMA:<br>ing. Tommaso Morelli |

## Sommario

ABSTRACT - COMUNE DI RIMINI ..... 1
1. Segnalazioni ..... 5
1.1 Segnalazioni: numeri totali ..... 5
1.2 Segnalazioni: distribuzione mensile ..... 5
1.3 Segnalazioni: distribuzione tra settori aziendali ..... 5
1.4 Segnalazioni: distribuzione tra settori aziendali - Tabella ..... 6
1.5 Segnalazioni: distribuzione tra settori aziendali – Grafico ..... 7
1.6 Segnalazioni: Distribuzione per tipologia di intervento (TOTALE o CANC) rivedere la distribuzione dei contenitori) ..... 7
2. Ordini di Lavoro ..... 8
2.1 ODL: totale ODL su Rimini ..... 8
2.2 ODL: distribuzione mensile ODL eseguiti ..... 8
2.3 ODL: distribuzione tra settori aziendali ..... 8
2.4 Ordini di Lavoro: distribuzione tra settori aziendali – Tabella ..... 9
2.5 ODL: distribuzione tra settori aziendali – Grafico Aggregati ..... 10
2.6 ODL: Distribuzione per tipologia di intervento ..... 10
3. Global Service ..... 11
3.1 Global Service – Segnalazioni ricevute ..... 11
3.2 Segnalazioni: distribuzione mensile ..... 12
3.3 Segnalazioni: Distribuzione per tipologia di intervento ..... 12
3.4 Global Service – Analisi ODL (Guasto + Programmati) ..... 12
3.5 ODL: distribuzione mensile (Guasto + Programmati) ..... 13
3.6 ODL: Distribuzione per tipologia di risorsa utilizzata (Guasto + Programmati) ..... 13
3.7 Global Service – Analisi ODL (Programmati) ..... 14
3.8 Global Service – Analisi ODL (Guasto) ..... 15
3.9 ODL: Distribuzione per tipologia di risorsa utilizzata (Programmati) ..... 15
3.10 ODL: Distribuzione per tipologia di risorsa utilizzata (Guasto) ..... 16
3.11 Global Service: Indici di prestazione - Anno 2021 ..... 16
4. Infrastruttura Stradale ..... 16
4.1 Infrastruttura Stradale – Segnalazioni ricevute ..... 16
4.2 Segnalazioni– Distribuzione mensile ..... 17
4.3 Segnalazioni– Distribuzione per tipologia ..... 17
4.4 ODL – Distribuzione per tipologia ..... 18
4.5 ODL – Distribuzione mensile ..... 18

4.6 ODL: Distribuzione per tipologia di intervento ..... 19
4.7 Infrastruttura Stradale – Chiusura Buche ..... 19
4.8 Infrastruttura Stradale – Rappezzi con asfalto a caldo ..... 20
4.9 Infrastruttura Stradale – interventi su pavimentazioni lapidee ..... 21
4.10 Infrastruttura Stradale – Interventi Segnaletica Verticale ..... 21
4.11 Infrastruttura Stradale – Ordinanze ..... 22
4.12 Infrastruttura Stradale – Interventi per la manutenzione dei fossi stradali (m.) ..... 23
4.13 Infrastruttura Stradale – Interventi per lo sfalcio delle banchine stradali (m.) ..... 23
4.14 Infrastruttura Stradale – Interventi manutenzione giochi (n.) ..... 23
4.15 Infrastruttura Stradale – Reperibilità (n.) ..... 24
5. Infrastruttura Verde ..... 25
5.1 Infrastruttura Verde– Segnalazioni ..... 25
5.2 Infrastruttura Verde – Potatura Alberi ..... 25
5.3 Infrastruttura Verde – Abbattimento alberi ..... 26
5.4 Infrastruttura Verde – Potatura Siepi ..... 26
5.5 Infrastruttura Verde – Taglio erba senza raccolta ..... 27
5.6 Infrastruttura Verde – Taglio erba con raccolta ..... 27
6. Lotta Antiparassitaria ..... 28
6.1 Lotta Antiparassitaria – Segnalazioni ..... 28
6.2 Lotta Antiparassitaria – Derattizzazione (postazioni attivate) ..... 29
6.3 Lotta Antiparassitaria – Dezanzarizzazione (fossi\scoli trattati per Zanzara Comune) ..... 29
6.4 Lotta Antiparassitaria – Dezanzarizzazione (caditoie pubbliche trattate per Zanzara Tigre) 30
6.5 Lotta Antiparassitaria – Protezione Fitosanitaria (trattamenti di endoterapia) ..... 30
6.6 Lotta Antiparassitaria – Protezione Fitosanitaria (trattamenti di irrorazione) ..... 30
6.7 Lotta Antiparassitaria – Protezione Fitosanitaria (asportazione sacche processionaria) ..... 31
6.8 Lotta Antiparassitaria – numero scuole trattate per turno ..... 31
7. Servizi Cimiteriali ..... 32
7.1 Servizi Cimiteriali – Attività connesse alle sepolture ..... 32
7.2 Servizi Cimiteriali – Inumazioni ..... 33
7.1 Servizi Cimiteriali – Tumulazioni ..... 33
7.2 Servizi Cimiteriali – Estumulazioni ed Esumazioni ..... 34

# 1. Segnalazioni

## 1.1 Segnalazioni: numeri totali

| Stato | n. segnalazioni | Descrizione |
|---|---|---|
| Chiuse | 8.305 | Segnalazioni risolte |
| Attive | 813 | Riprogrammate nell'anno 2022 |
| **Totale** | **9.118** | Una media di ± 760 segnalazioni/mese |

## 1.2 Segnalazioni: distribuzione mensile

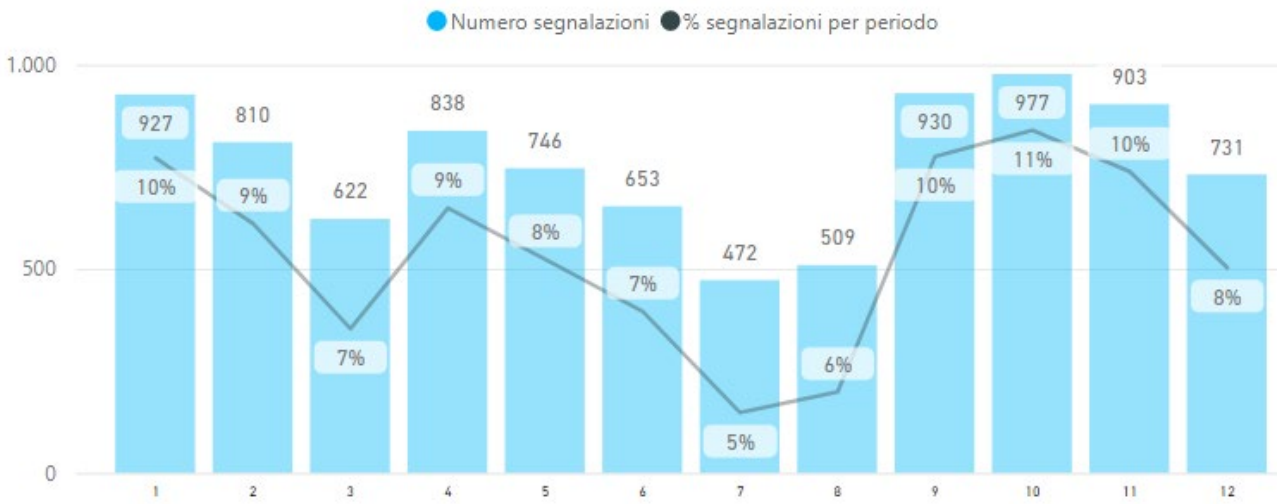


## 1.3 Segnalazioni: distribuzione tra settori aziendali

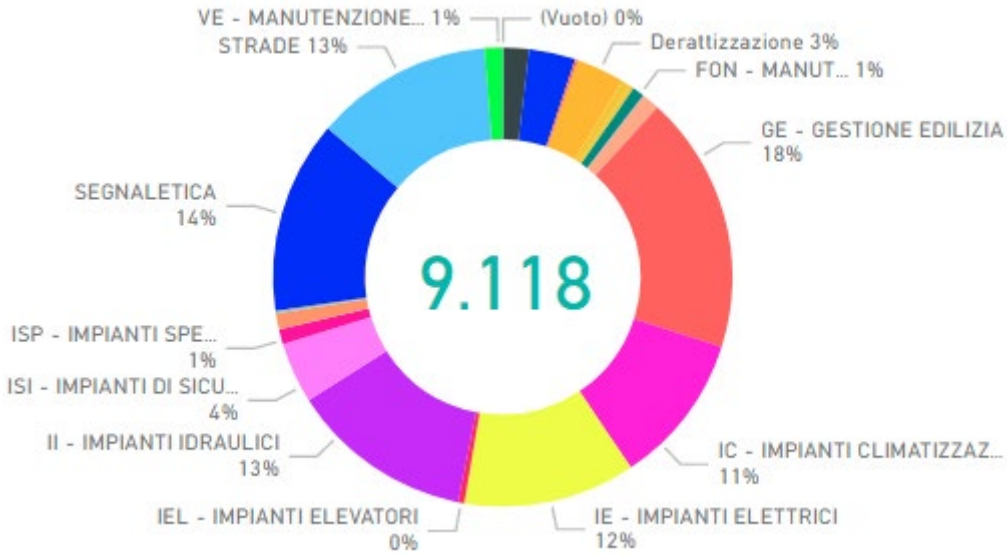

1.4 Segnalazioni: distribuzione tra settori aziendali - Tabella

| SETTORE AZIENDALE | Segnalazioni |
|---|---|
| **Global Service** | **5736** |
| FON - MANUTENZIONE FONTANE | 74 |
| GA - GESTIONE ATTREZZATURE | 113 |
| GE - GESTIONE EDILIZIA | 1659 |
| GT - GESTIONE TECNICA + CIM | 2 |
| IC - IMPIANTI CLIMATIZZAZIONE | 970 |
| IE - IMPIANTI ELETTRICI | 1104 |
| IEL - IMPIANTI ELEVATORI | 40 |
| II - IMPIANTI IDRAULICI | 1173 |
| ISI - IMPIANTI DI SICUREZZA | 392 |
| ISP - IMPIANTI SPECIALI | 94 |
| VE - MANUTENZIONE VERDE | 115 |
| **Infrastruttura Strade** | **2699** |
| ARREDO URBANO | 298 |
| FOSSI E TOMBINATURE STRADALI | 5 |
| MANIFESTAZIONI | 0 |
| NEVE E GHIACCIO | 3 |
| OPERE D'ARTE | 10 |
| SEGNALETICA | 1239 |
| STRADE | 1144 |
| **Infrastruttura Verde** | **1172** |
| LAVORI ALLE PIANTE | 1168 |
| Potature Alberi | 3 |
| Potature Siepi | 1 |
| **Lotta Antiparassitaria** | **576** |
| Altro | 164 |
| Colombi | 15 |
| Derattizzazione | 313 |
| Dezanzarizzazione | 55 |
| Difesa Fitosanitaria Altro | 28 |
| Difesa Fitosanitaria Endoterapia | 1 |
| **TOTALE COMPLESSIVO** | **9118** |

## 1.5 Segnalazioni: distribuzione tra settori aziendali – Grafico

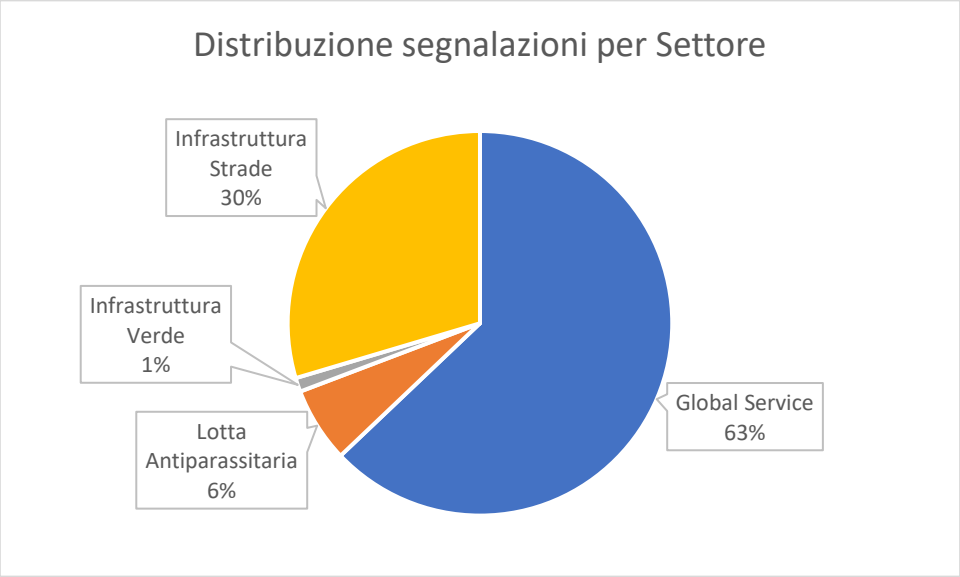


## 1.6 Segnalazioni: Distribuzione per tipologia di intervento (TOTALE o CANC) rivedere la distribuzione dei contenitori)

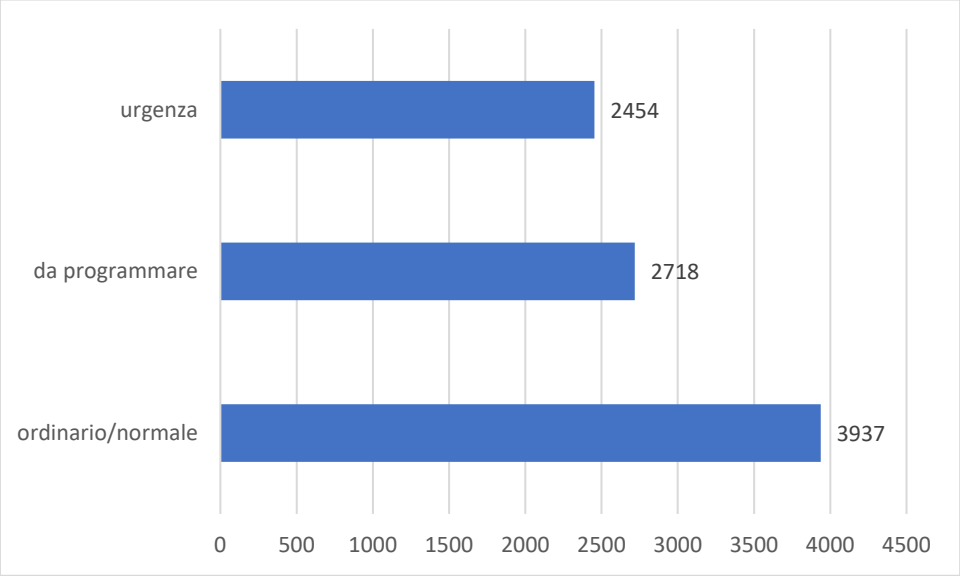

## 2. Ordini di Lavoro

### 2.1 ODL: totale ODL su Rimini

| Stato | n. segnalazioni | Descrizione |
|---|---|---|
| Pianificato | 842 | ODL riprogrammati nel 2022 |
| Eseguito | 22.901 | ODL regolarmente eseguiti |
| **Totale** | **23.743** | Una media di ±1978 ODL/mese |

### 2.2 ODL: distribuzione mensile ODL eseguiti

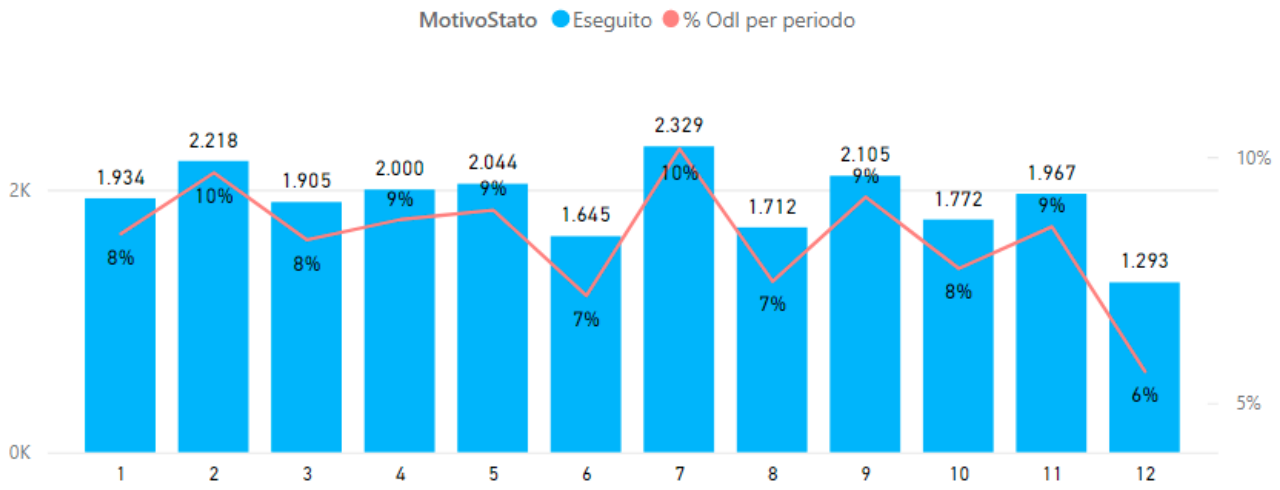


### 2.3 ODL: distribuzione tra settori aziendali

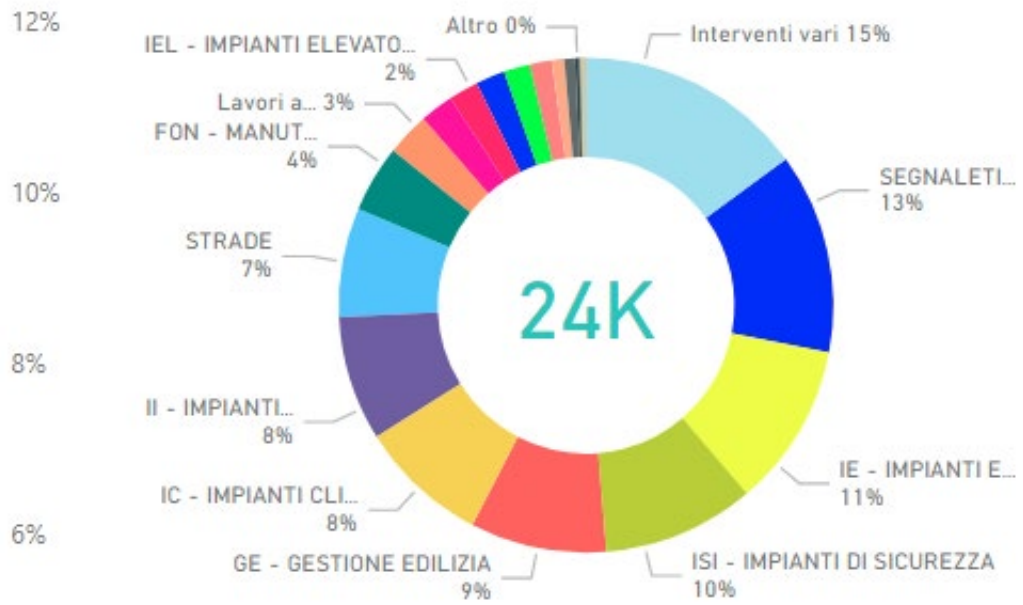

## 2.4 Ordini di Lavoro: distribuzione tra settori aziendali – Tabella

| ETICHETTE DI RIGA | SOMMA DI ODL |
|---|---|
| **Global Service** | **13753** |
| Altro | 1 |
| FON - MANUTENZIONE FONTANE | 1036 |
| GA - GESTIONE ATTREZZATURE | 195 |
| GE - GESTIONE EDILIZIA | 2118 |
| GT - GESTIONE TECNICA | 168 |
| IC - IMPIANTI CLIMATIZZAZIONE | 2011 |
| IE - IMPIANTI ELETTRICI | 2541 |
| IEL - IMPIANTI ELEVATORI | 465 |
| II - IMPIANTI IDRAULICI | 1937 |
| ISI - IMPIANTI DI SICUREZZA | 2361 |
| ISP - IMPIANTI SPECIALI | 514 |
| VE - MANUTENZIONE VERDE | 406 |
| **Infrastruttura Stradale** | **2554** |
| ARREDO URBANO | 452 |
| FOSSI E TOMBINATURE STRADALI | 1 |
| LAVORI IN SEDE/APPROVVIGIONAMENTI | 5 |
| MANIFESTAZIONI | 28 |
| NEVE E GHIACCIO | 6 |
| OPERE D'ARTE | 6 |
| ORDINANZE | 344 |
| STR - Straordinario | 15 |
| STRADE (buche, rappezzi, pavimentazioni lapidee) | 1697 |
| **Infrastruttura Stradale - Segnaletica** | **3105** |
| SEGNALETICA | 3105 |
| **Infrastruttura Verde** | **689** |
| Lavori verde | 689 |
| **Lotta Antiparassitaria** | **90** |
| Disinfezione | 58 |
| Colombi | 4 |
| Derattizzazione | 19 |
| Dezanzarizzazione | 5 |
| Difesa Fitosanitaria Altro | 2 |
| Difesa Fitosanitaria Endoterapia | 2 |
| **Servizi Cimiteriali** | **3556** |
| Interventi vari | 3556 |
| **TOTALE COMPLESSIVO** | **23743** |

## 2.5 ODL: distribuzione tra settori aziendali – Grafico Aggregati

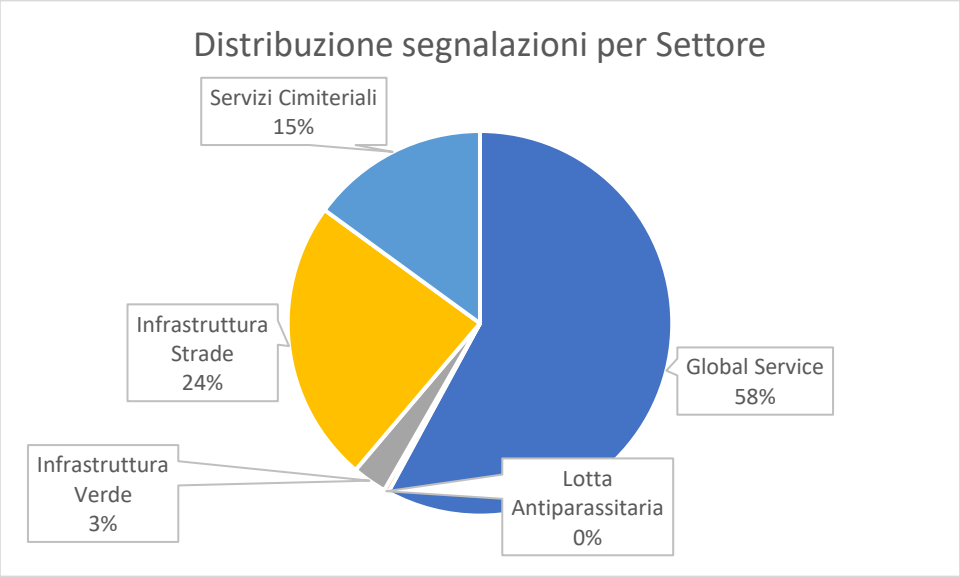


## 2.6 ODL: Distribuzione per tipologia di intervento

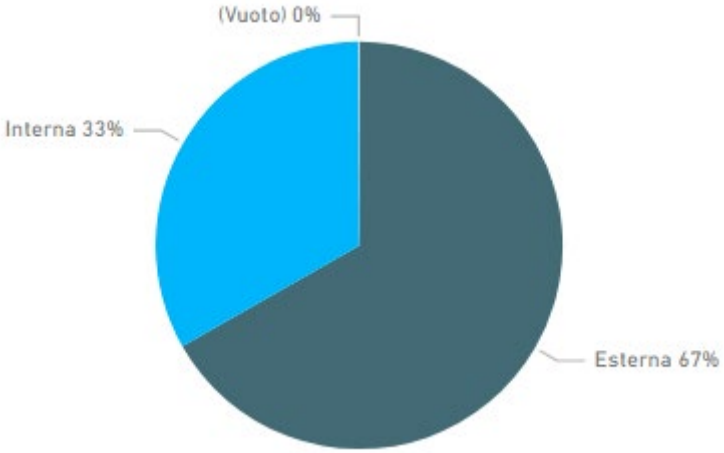


| Assegnazione ODL a risorse interne VS fornitori esterni | |
|---|---|
| Risorse INTERNE | 33 % |
| Fornitori ESTERNI | 67 % |

# 3. Global Service

## 3.1 Global Service – Segnalazioni ricevute

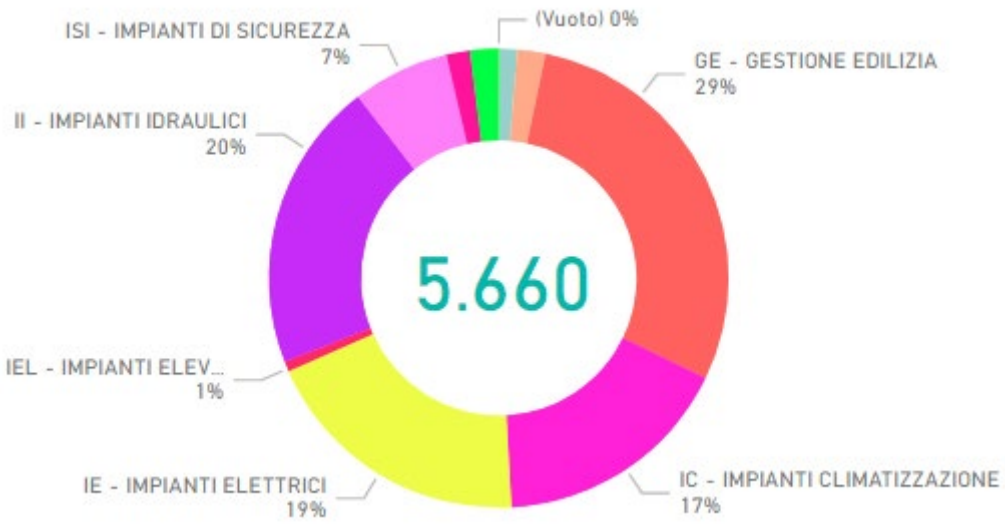


| Anno<br>Trimestre | 1° Trimestre | 2° Trimestre | 3° Trimestre | 4° Trimestre | 2021 **Total** | **Total** |
|---|---|---|---|---|---|---|
| GE - GESTIONE EDILIZIA | 445 | 471 | 295 | 448 | **1.659** | **1.659** |
| II - IMPIANTI IDRAULICI | 250 | 300 | 285 | 338 | **1.173** | **1.173** |
| IE - IMPIANTI ELETTRICI | 269 | 231 | 223 | 381 | **1.104** | **1.104** |
| IC - IMPIANTI CLIMATIZZAZIONE | 277 | 152 | 94 | 447 | **970** | **970** |
| ISI - IMPIANTI DI SICUREZZA | 105 | 125 | 63 | 99 | **392** | **392** |
| VE - MANUTENZIONE VERDE | 21 | 30 | 34 | 30 | **115** | **115** |
| GA - GESTIONE ATTREZZATURE | 28 | 39 | 15 | 31 | **113** | **113** |
| ISP - IMPIANTI SPECIALI | 19 | 29 | 18 | 28 | **94** | **94** |
| IEL - IMPIANTI ELEVATORI | 11 | 10 | 9 | 10 | **40** | **40** |
| **Total** | **1.425** | **1.387** | **1.036** | **1.812** | **5.660** | **5.660** |

## 3.2 Segnalazioni: distribuzione mensile

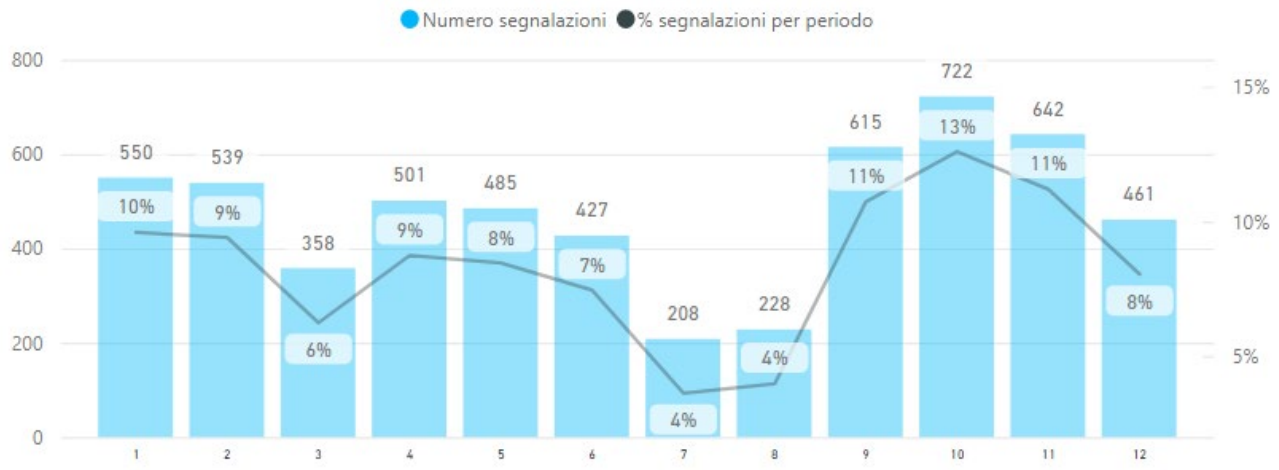


## 3.3 Segnalazioni: Distribuzione per tipologia di intervento

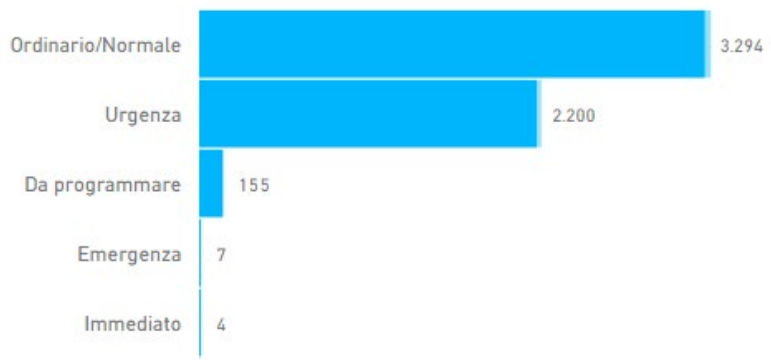


## 3.4 Global Service – Analisi ODL (Guasto + Programmati)

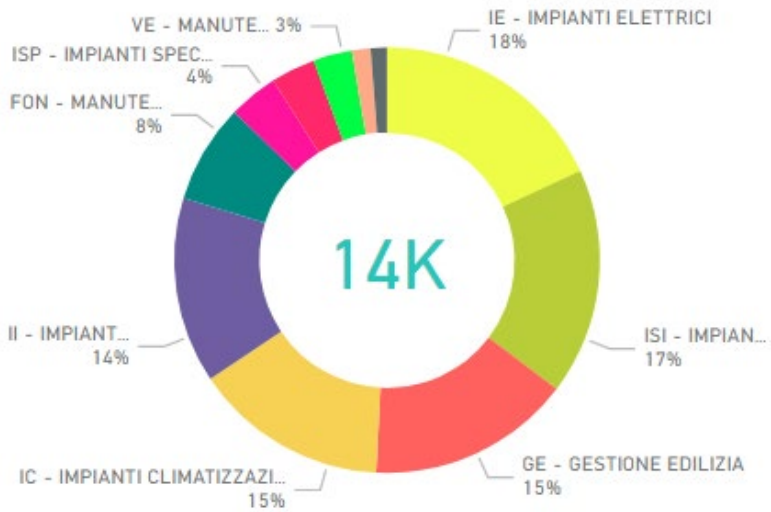

| TipoAttivita | 1° Trimestre | 2° Trimestre | 3° Trimestre | 4° Trimestre | Totale |
|---|---|---|---|---|---|
| FON - MANUTENZIONE FONTANE | 111 | 469 | 336 | 120 | **1.036** |
| GA - GESTIONE ATTREZZATURE | 69 | 37 | 63 | 27 | **196** |
| GE - GESTIONE EDILIZIA | 565 | 609 | 483 | 467 | **2.124** |
| GT - GESTIONE TECNICA | 93 | 75 | | | **168** |
| IC - IMPIANTI CLIMATIZZAZIONE | 541 | 163 | 837 | 486 | **2.027** |
| IE - IMPIANTI ELETTRICI | 846 | 385 | 765 | 489 | **2.485** |
| IEL - IMPIANTI ELEVATORI | 153 | 77 | 153 | 82 | **465** |
| II - IMPIANTI IDRAULICI | 456 | 578 | 440 | 463 | **1.937** |
| ISI - IMPIANTI DI SICUREZZA | 594 | 619 | 554 | 594 | **2.361** |
| ISP - IMPIANTI SPECIALI | 129 | 131 | 129 | 125 | **514** |
| MC - MANUTENZIONE CIMITERI | 1 | | | | **1** |
| VE - MANUTENZIONE VERDE | 90 | 104 | 106 | 103 | **403** |
| **Totale** | **3.648** | **3.247** | **3.866** | **2.956** | **13.717** |

## 3.5 ODL: distribuzione mensile (Guasto + Programmati)

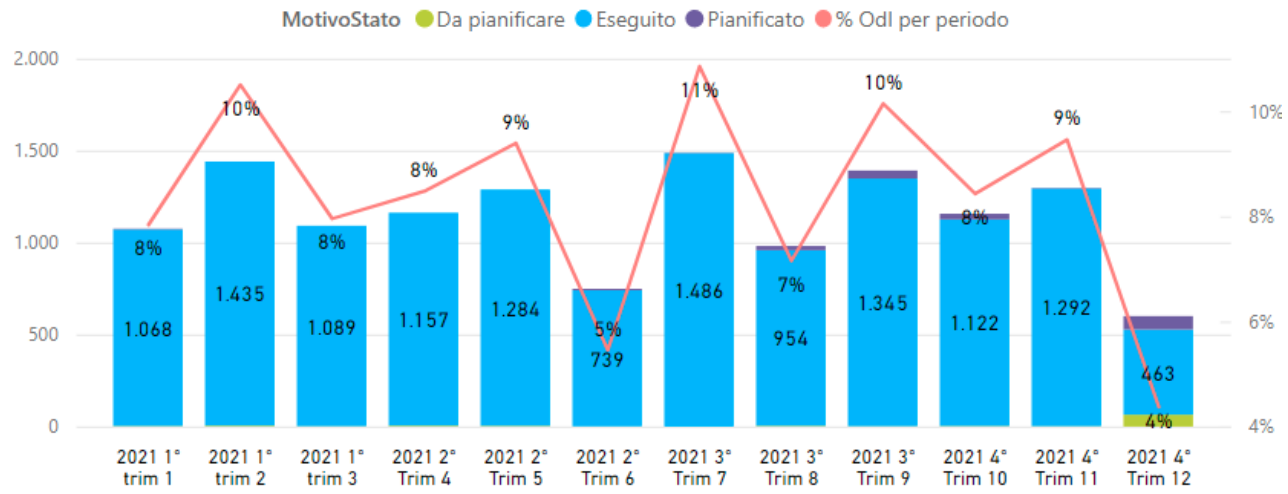


## 3.6 ODL: Distribuzione per tipologia di risorsa utilizzata (Guasto + Programmati)

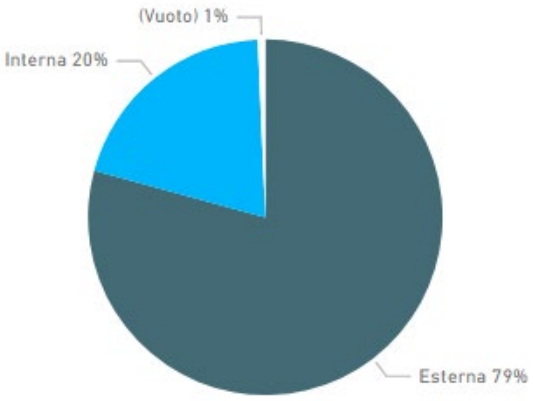


| Assegnazione ODL a risorse interne VS fornitori esterni | |
|---|---|
| Risorse INTERNE | 20 % |
| Fornitori ESTERNI | 79 % |
| Riprogrammate nel 2022 | 1% |

## 3.7 Global Service – Analisi ODL (Programmati)

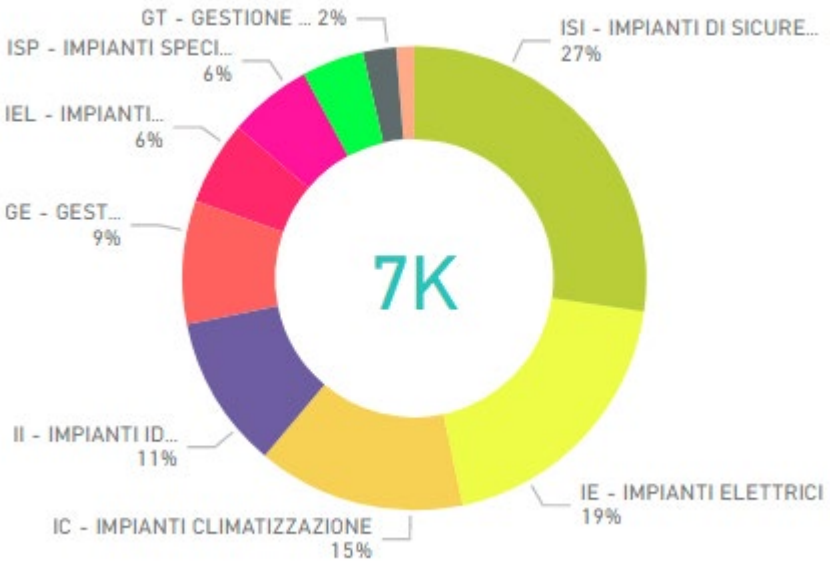


| Anno | 2021 | | | | | Total |
|---|---|---|---|---|---|---|
| Trimestre | 1° Trimestre | 2° Trimestre | 3° Trimestre | 4° Trimestre | **Total** | |
| GA - GESTIONE ATTREZZATURE | 45,00 | | 46,00 | | **91,00** | **91,00** |
| GE - GESTIONE EDILIZIA | 154,00 | 177,00 | 234,00 | 59,00 | **624,00** | **624,00** |
| GT - GESTIONE TECNICA | 93,00 | 75,00 | | | **168,00** | **168,00** |
| IC - IMPIANTI CLIMATIZZAZIONE | 265,00 | 8,00 | 743,00 | 35,00 | **1.051,00** | **1.051,00** |
| IE - IMPIANTI ELETTRICI | 585,00 | 159,00 | 541,00 | 117,00 | **1.402,00** | **1.402,00** |
| IEL - IMPIANTI ELEVATORI | 142,00 | 67,00 | 144,00 | 72,00 | **425,00** | **425,00** |
| II - IMPIANTI IDRAULICI | 202,00 | 277,00 | 161,00 | 127,00 | **767,00** | **771,00** |
| ISI - IMPIANTI DI SICUREZZA | 495,00 | 494,00 | 492,00 | 494,00 | **1.975,00** | **1.975,00** |
| ISP - IMPIANTI SPECIALI | 110,00 | 103,00 | 110,00 | 98,00 | **421,00** | **421,00** |
| VE - MANUTENZIONE VERDE | 78,00 | 78,00 | 78,00 | 79,00 | **313,00** | **313,00** |
| **Total** | **2.169,00** | **1.438,00** | **2.549,00** | **1.081,00** | **7.237,00** | **7.241,00** |

## 3.8 Global Service – Analisi ODL (Guasto)

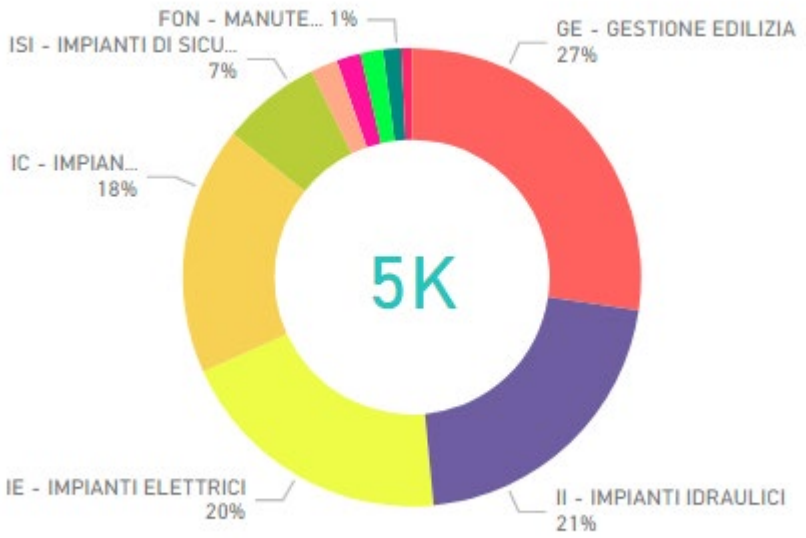


| AnnoDataInizio | 2021 | | | | | Totale |
|---|---|---|---|---|---|---|
| TipoAttivita | 1° Trimestre | 2° Trimestre | 3° Trimestre | 4° Trimestre | Totale | |
| VE - MANUTENZIONE VERDE | 12 | 26 | 28 | 21 | 87 | 87 |
| MC - MANUTENZIONE CIMITERI | 1 | | | | 1 | 1 |
| ISP - IMPIANTI SPECIALI | 19 | 28 | 19 | 27 | 93 | 93 |
| ISI - IMPIANTI DI SICUREZZA | 99 | 125 | 62 | 99 | 385 | 385 |
| II - IMPIANTI IDRAULICI | 252 | 300 | 275 | 330 | 1.157 | 1.157 |
| IEL - IMPIANTI ELEVATORI | 11 | 10 | 9 | 10 | 40 | 40 |
| IE - IMPIANTI ELETTRICI | 260 | 224 | 223 | 372 | 1.079 | 1.079 |
| IC - IMPIANTI CLIMATIZZAZIONE | 269 | 152 | 93 | 445 | 959 | 959 |
| GE - GESTIONE EDILIZIA | 411 | 431 | 249 | 405 | 1.496 | 1.496 |
| GA - GESTIONE ATTREZZATURE | 24 | 37 | 16 | 27 | 104 | 104 |
| FON - MANUTENZIONE FONTANE | 21 | 25 | 17 | 7 | 70 | 70 |
| **Totale** | **1.379** | **1.358** | **991** | **1.743** | **5.471** | **5.471** |

## 3.9 ODL: Distribuzione per tipologia di risorsa utilizzata (Programmati)

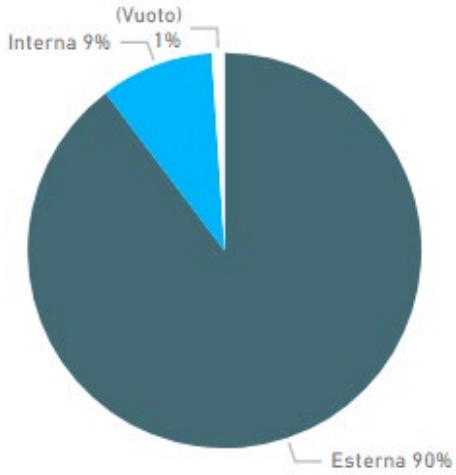

### 3.10 ODL: Distribuzione per tipologia di risorsa utilizzata (Guasto)

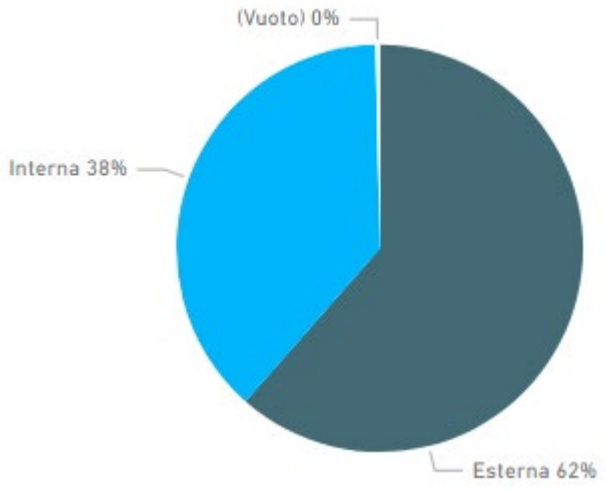


### 3.11 Global Service: Indici di prestazione - Anno 2021

$$IGO1 = \frac{NRR(Numero\ Segnalazioni\ Eseguite\ e\ Concluse)}{NRE\ (Numero\ Segnalazioni\ Ricevute)} = \frac{5633}{5660} = 1{,}00$$

$$IGO3 = \frac{NIE\ (Numero\ ODL\ Eseguiti\ e\ Conclusi)}{NRE\ (Numero\ ODL\ Programmati)} = \frac{7000}{7241} = 0{,}97$$

$$IGO4 = \frac{NRRap\ (Numero\ Segnalazioni\ Ricevute\ anno\ precedente)}{NRRac\ (Numero\ Segnalazioni\ Ricevute\ anno\ corrente)} = \frac{4192}{5660} = 0{,}74$$

## 4. Infrastruttura Stradale

### 4.1 Infrastruttura Stradale – Segnalazioni ricevute

| AnnoDataCreazione | 2021 | | | | | Totale |
|---|---|---|---|---|---|---|
| TipoAttivita | 1° Trimestre | 2° Trimestre | 3° Trimestre | 4° Trimestre | Totale | |
| STRADE | 267 | 279 | 263 | 332 | **1.141** | **1.141** |
| SEGNALETICA | 444 | 255 | 279 | 260 | **1.238** | **1.238** |
| OPERE D'ARTE | 3 | 2 | 2 | 3 | **10** | **10** |
| NEVE E GHIACCIO | 3 | | | | **3** | **3** |
| FOSSI E TOMBINATURE STRADALI | 1 | 1 | 3 | | **5** | **5** |
| BARRIERE STRADALI | | | 1 | | **1** | **1** |
| ARREDO URBANO | 54 | 91 | 92 | 61 | **298** | **298** |
| | | 1 | | 2 | **3** | **3** |
| **Totale** | **772** | **629** | **640** | **658** | **2.699** | **2.699** |

## 4.2 Segnalazioni– Distribuzione mensile

## 4.3 Segnalazioni– Distribuzione per tipologia

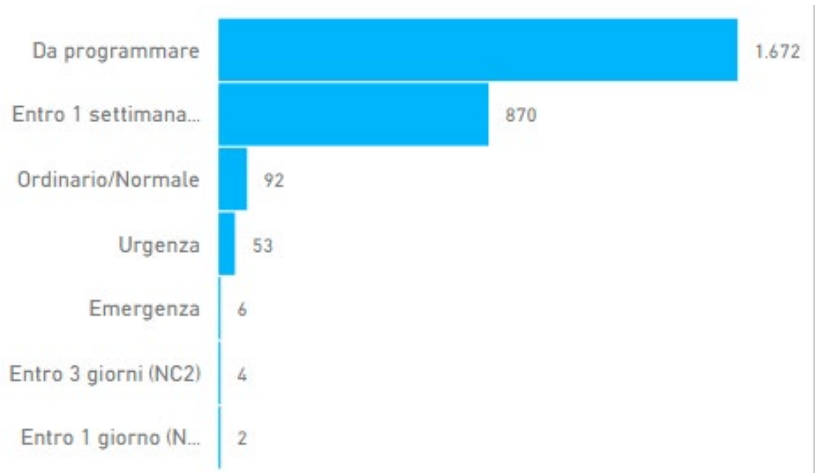

## 4.4 ODL – Distribuzione per tipologia

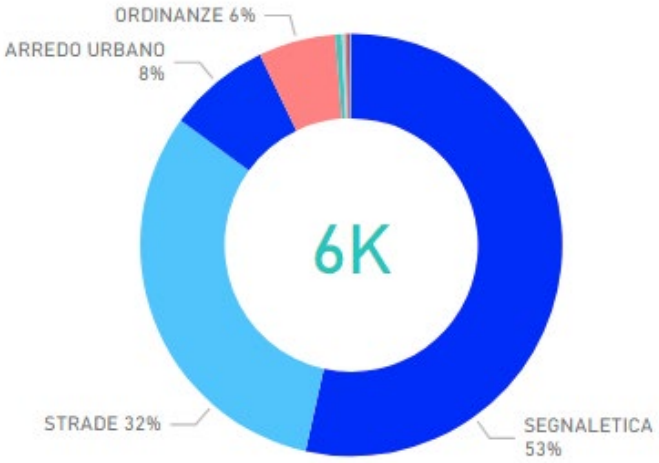


| AnnoDataInizio | 2021 | | | | | Totale |
|---|---|---|---|---|---|---|
| TipoAttivita | 1° Trimestre | 2° Trimestre | 3° Trimestre | 4° Trimestre | Totale | |
| SEGNALETICA | 917 | 696 | 740 | 752 | 3.105 | 3.105 |
| STRADE | 482 | 469 | 353 | 527 | 1.831 | 1.832 |
| ARREDO URBANO | 83 | 137 | 134 | 101 | 455 | 455 |
| ORDINANZE | 109 | 108 | 64 | 63 | 344 | 344 |
| MANIFESTAZIONI | 4 | 5 | 15 | 4 | 28 | 28 |
| STR - Straordinario | 3 | 3 | 5 | 4 | 15 | 15 |
| OPERE D'ARTE | 2 | 1 | 7 | 3 | 13 | 13 |
| NEVE E GHIACCIO | 3 | | | 3 | 6 | 6 |
| LAVORI IN SEDE/APPROVVIGIONAMENTI | 1 | 2 | 1 | 1 | 5 | 5 |
| FOSSI E TOMBINATURE STRADALI | 1 | 1 | | 1 | 3 | 3 |
| **Totale** | **1.605** | **1.422** | **1.319** | **1.459** | **5.805** | **5.806** |

## 4.5 ODL – Distribuzione mensile

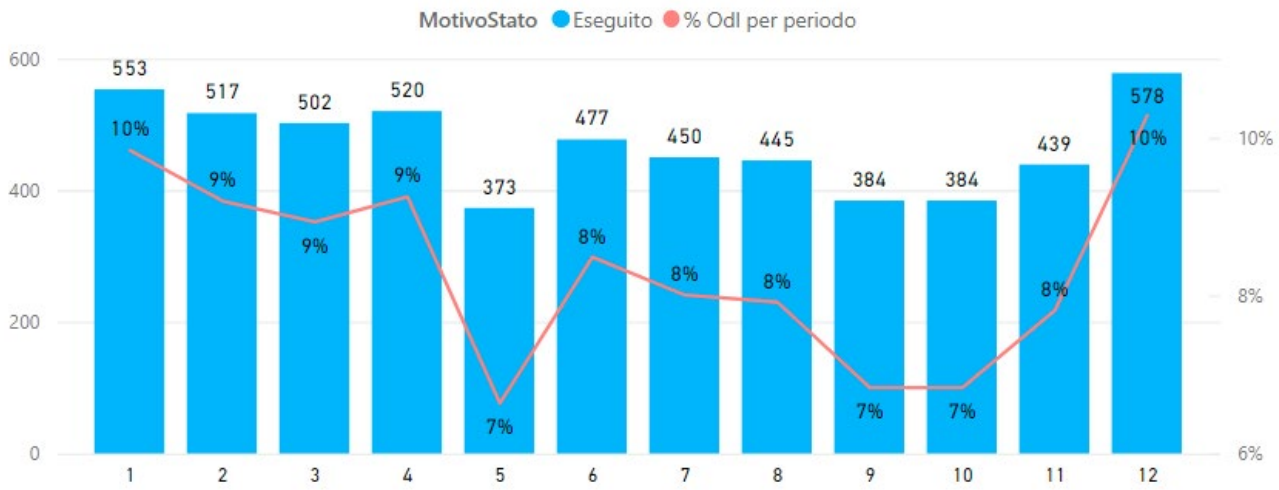

## 4.6 ODL: Distribuzione per tipologia di intervento

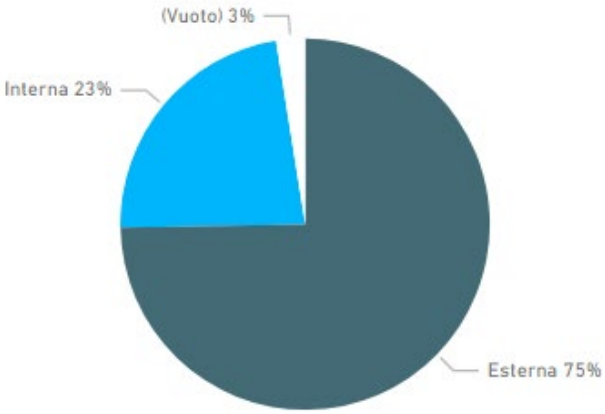


| Assegnazione ODL a risorse interne VS fornitori esterni | |
|---|---|
| Risorse INTERNE | 23 % |
| Fornitori ESTERNI | 75 % |
| Riprogrammate nel 2022 | 3% |

## 4.7 Infrastruttura Stradale – Chiusura Buche

| TipoAttivita | 1 | 2 | 3 | 4 | 5 | 6 | 7 | 8 | 9 | 10 | 11 | 12 |
|---|---|---|---|---|---|---|---|---|---|---|---|---|
| **STRADE** | **1.177,00** | **898,50** | **235,75** | **331,00** | **316,00** | **285,00** | **384,50** | **127,00** | **265,00** | **557,75** | **307,00** | **913,65** |
| **Nr** | | | | | | | | | | | | |
| CHIUSURA BUCHE CON ASFALTO A CALDO | 112,00 | 131,00 | 185,75 | 328,00 | 306,00 | 285,00 | 365,50 | 118,00 | 238,00 | 385,75 | 240,00 | 446,65 |
| CHIUSURA BUCHE CON ASFALTO A FREDDO | 1.065,00 | 767,50 | 50,00 | 3,00 | 10,00 | | 19,00 | 9,00 | 27,00 | 172,00 | 67,00 | 467,00 |
| **Totale** | **1.177,00** | **898,50** | **235,75** | **331,00** | **316,00** | **285,00** | **384,50** | **127,00** | **265,00** | **557,75** | **307,00** | **913,65** |

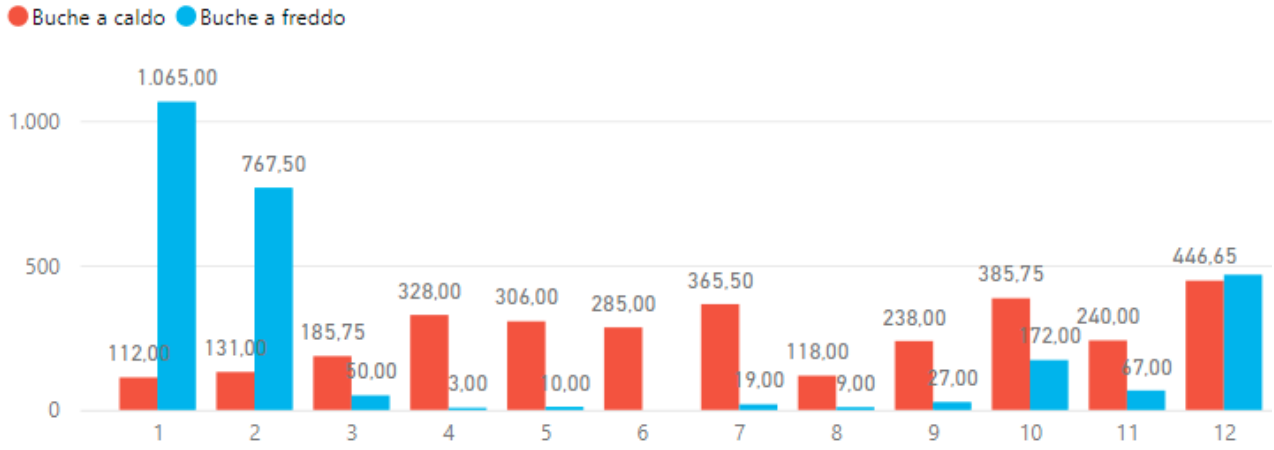

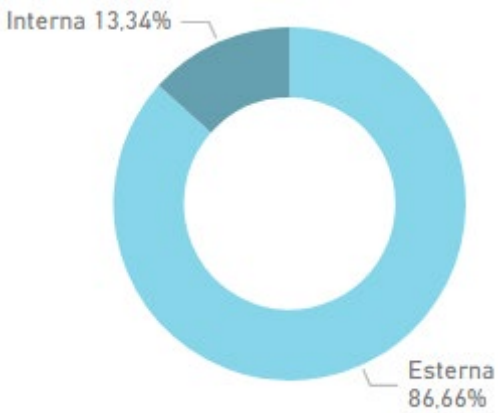


## 4.8 Infrastruttura Stradale – Rappezzi con asfalto a caldo

| MeseDatalnizio<br>UM_Operativa | 1<br>gennaio | 2<br>febbraio | 3<br>marzo | 4<br>aprile | 5<br>maggio | 6<br>giugno | 7<br>luglio | 8<br>agosto | 9<br>settembre | 10<br>ottobre | 11<br>novembre | 12<br>dicembre |
|---|---|---|---|---|---|---|---|---|---|---|---|---|
| MQ | 79,50 | 498,00 | 780,05 | 419,30 | 736,50 | 861,65 | 1.698,45 | 780,71 | 572,80 | 1.257,02 | 699,85 | 343,85 |
| **Totale** | **79,50** | **498,00** | **780,05** | **419,30** | **736,50** | **861,65** | **1.698,45** | **780,71** | **572,80** | **1.257,02** | **699,85** | **343,85** |

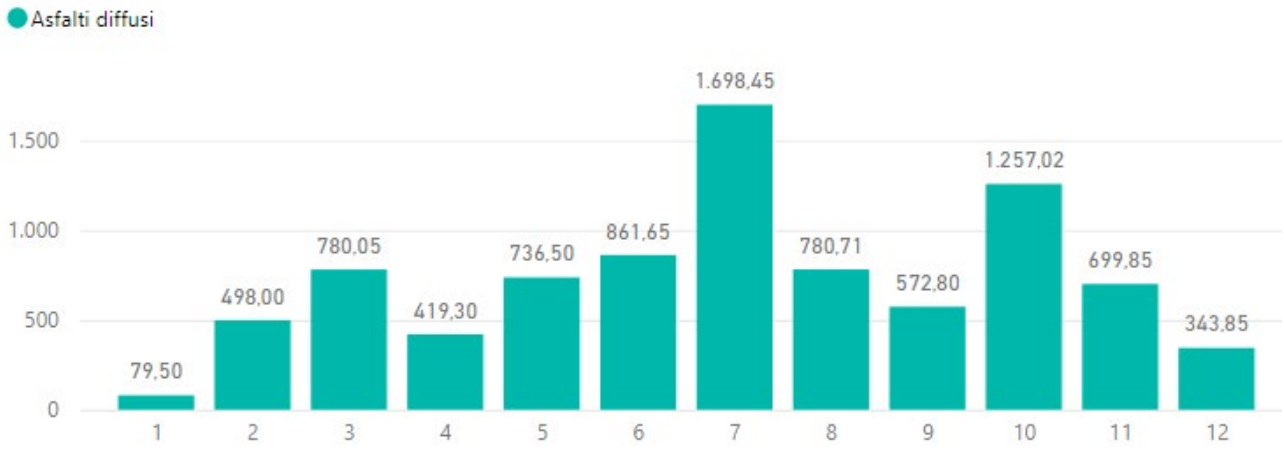


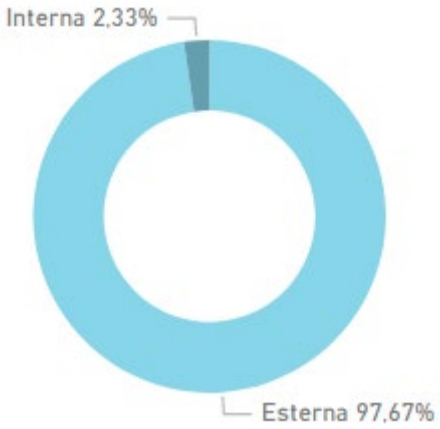

## 4.9 Infrastruttura Stradale – interventi su pavimentazioni lapidee

| MeseDataInizio<br>Attivita_Descrizione | 1<br>gennaio | 2<br>febbraio | 3<br>marzo | 4<br>aprile | 5<br>maggio | 6<br>giugno | 7<br>luglio | 9<br>settembre | 10<br>ottobre | 11<br>novembre | 12<br>dicembre |
|---|---|---|---|---|---|---|---|---|---|---|---|
| INTERVENTI SU PAVIMENTAZIONI LAPIDEE | 5,00 | 22,00 | 13,00 | 7,00 | 7,00 | 9,00 | 4,50 | 5,00 | 2,00 | 7,00 | 2,00 |

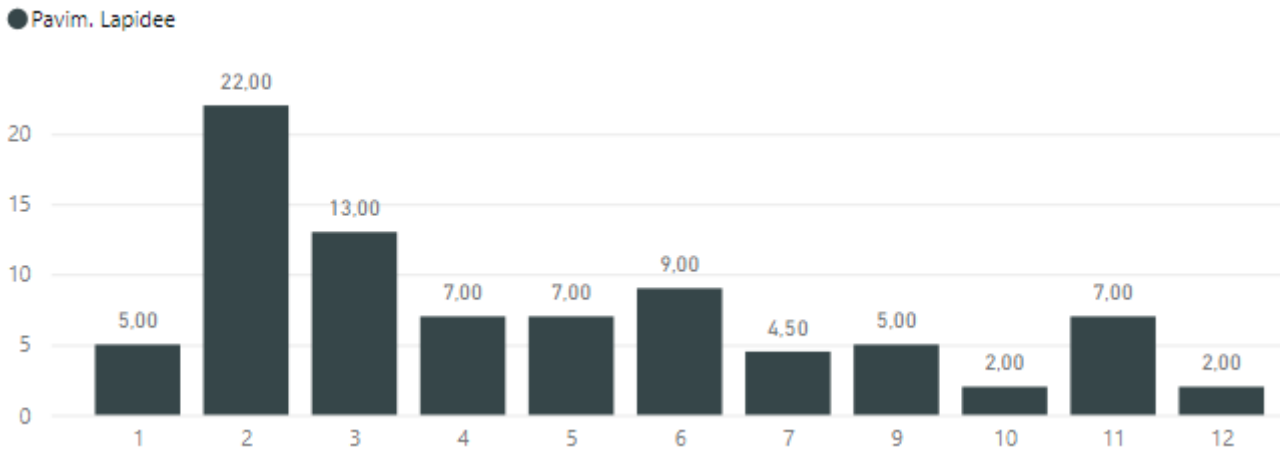


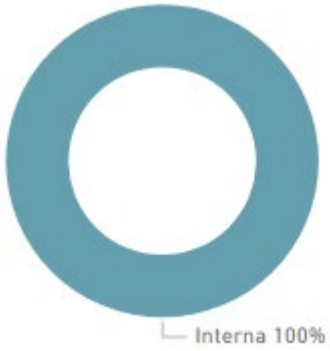


## 4.10 Infrastruttura Stradale – Interventi Segnaletica Verticale

| MeseDataInizio<br>TipoAttivita | 1<br>gennaio | 2<br>febbraio | 3<br>marzo | 4<br>aprile | 5<br>maggio | 6<br>giugno | 7<br>luglio | 8<br>agosto | 9<br>settembre | 10<br>ottobre | 11<br>novembre | 12<br>dicembre |
|---|---|---|---|---|---|---|---|---|---|---|---|---|
| ⊟ **SEGNALETICA** | **389,00** | **361,00** | **394,00** | **373,00** | **293,00** | **294,00** | **324,00** | **388,00** | **324,00** | **271,00** | **384,00** | **364,0** |
| ⊟ **Nr** | | | | | | | | | | | | |
| INTERVENTI VARI SEGNALETICA | 11,00 | 20,00 | 22,00 | 20,00 | 18,00 | 18,00 | 33,00 | 36,00 | 28,00 | 27,00 | 20,00 | 27,0 |
| MANUTENZIONE SEGNALE (piegato, rami, da riposizionare) | 232,00 | 171,00 | 233,00 | 221,00 | 186,00 | 170,00 | 178,00 | 224,00 | 199,00 | 127,00 | 236,00 | 207,0 |
| NUOVO SEGNALE | | 22,00 | 11,00 | 11,00 | 1,00 | 8,00 | 1,00 | 5,00 | 3,00 | 3,00 | 1,00 | 1,0 |
| PALO | 133,00 | 132,00 | 120,00 | 120,00 | 82,00 | 97,00 | 112,00 | 114,00 | 84,00 | 112,00 | 123,00 | 128,0 |
| RIMOZIONE SEGNALE | 13,00 | 16,00 | 8,00 | 1,00 | 6,00 | 1,00 | | 9,00 | 10,00 | 2,00 | 4,00 | 1,0 |
| **Totale** | **389,00** | **361,00** | **394,00** | **373,00** | **293,00** | **294,00** | **324,00** | **388,00** | **324,00** | **271,00** | **384,00** | **364,0** |

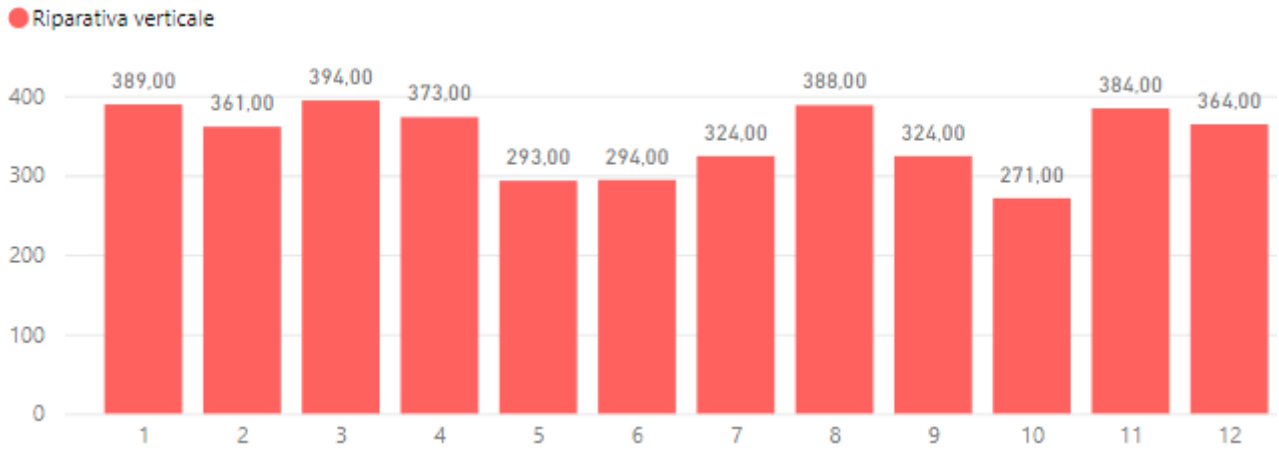


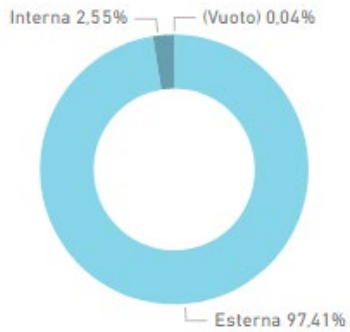


## 4.11 Infrastruttura Stradale – Ordinanze

| TipoAttivita | 1 | 2 | 3 | 4 | 5 | 6 | 7 | 8 | 9 | 10 | 11 | 12 |
|---|---|---|---|---|---|---|---|---|---|---|---|---|
| ⊞ ORDINANZE | 90,00 | 28,00 | 12,00 | 42,00 | 10,00 | 61,00 | 28,00 | 21,00 | 15,00 | 17,00 | 10,00 | 36,00 |
| **Totale** | **90,00** | **28,00** | **12,00** | **42,00** | **10,00** | **61,00** | **28,00** | **21,00** | **15,00** | **17,00** | **10,00** | **36,00** |

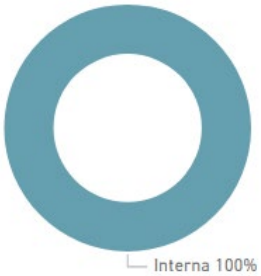


## 4.12 Infrastruttura Stradale – Interventi per la manutenzione dei fossi stradali (m.)

| Attività | gen | feb | mar | apr | mag | giu | lug | ago | set | ott | nov | dic | TOTALE |
|---|---|---|---|---|---|---|---|---|---|---|---|---|---|
| **Programmata fossi 2021** | | | | | | | | | | | | **7.432** | **7.432** |

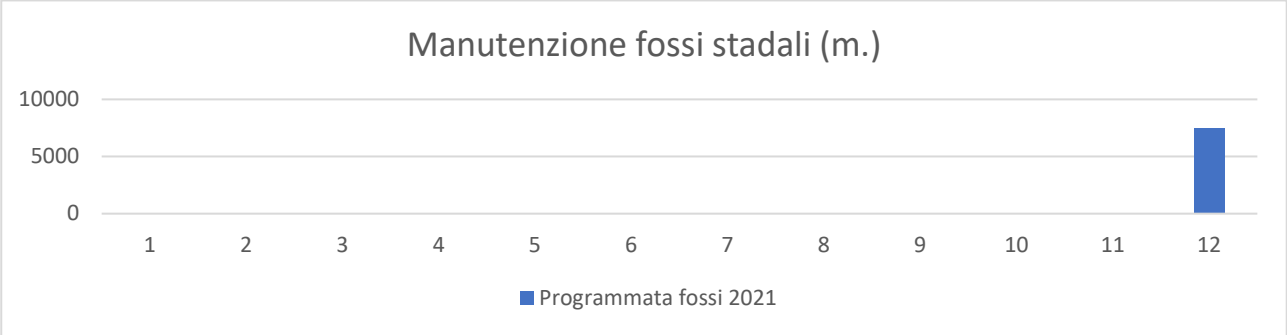


## 4.13 Infrastruttura Stradale – Interventi per lo sfalcio delle banchine stradali (m.)

| Attività | gen | feb | mar | apr | mag | giu | lug | ago | set | ott | nov | dic | TOTALE |
|---|---|---|---|---|---|---|---|---|---|---|---|---|---|
| **Programmato** | | | | | | | | | | | | | 377.711 |
| **2021** | | **3.650** | | **122.530** | **122.685** | **114.320** | **8.850** | **13.000** | **15.235** | **54.155** | **11.510** | **11.800** | **477.735** |

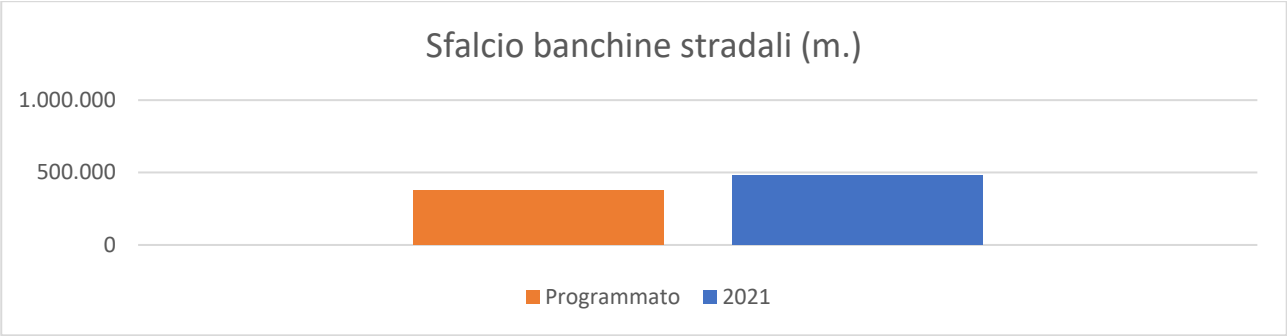


## 4.14 Infrastruttura Stradale – Interventi manutenzione giochi (n.)

| Attività | gen | feb | mar | apr | mag | giu | lug | ago | set | ott | nov | dic | TOTALE |
|---|---|---|---|---|---|---|---|---|---|---|---|---|---|
| Manutenzione giochi 2021 | **1** | **0** | **6** | **7** | **13** | **6** | **9** | **16** | **4** | **7** | **5** | **5** | **79** |

## 4.15 Infrastruttura Stradale – Reperibilità (n.)

| Attività | gen | feb | mar | apr | mag | giu | lug | ago | set | ott | nov | dic | TOTALE |
|---|---|---|---|---|---|---|---|---|---|---|---|---|---|
| Interventi con termine RISPETTATO | 9 | 7 | 13 | 9 | 21 | 15 | 28 | 8 | 16 | 23 | 12 | 20 | 181 |
| **Interventi con termine NON RISPETTATO** | **0** | **0** | **0** | **0** | **0** | **0** | **1** | **1** | **0** | **0** | **0** | **0** | **2** |

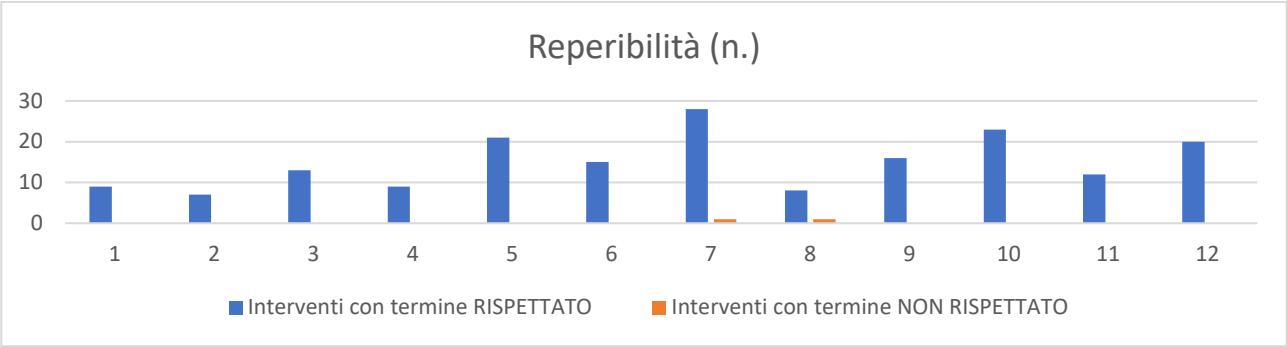

## 5. Infrastruttura Verde

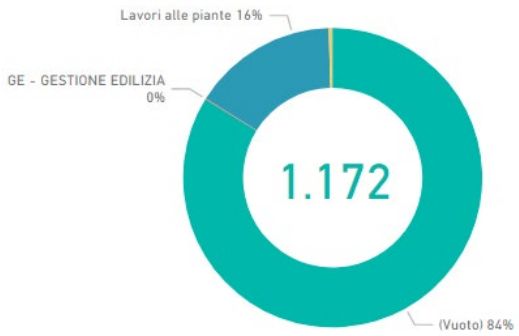


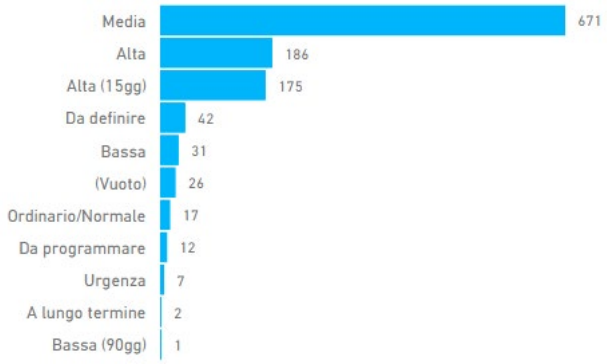


### 5.1 Infrastruttura Verde– Segnalazioni

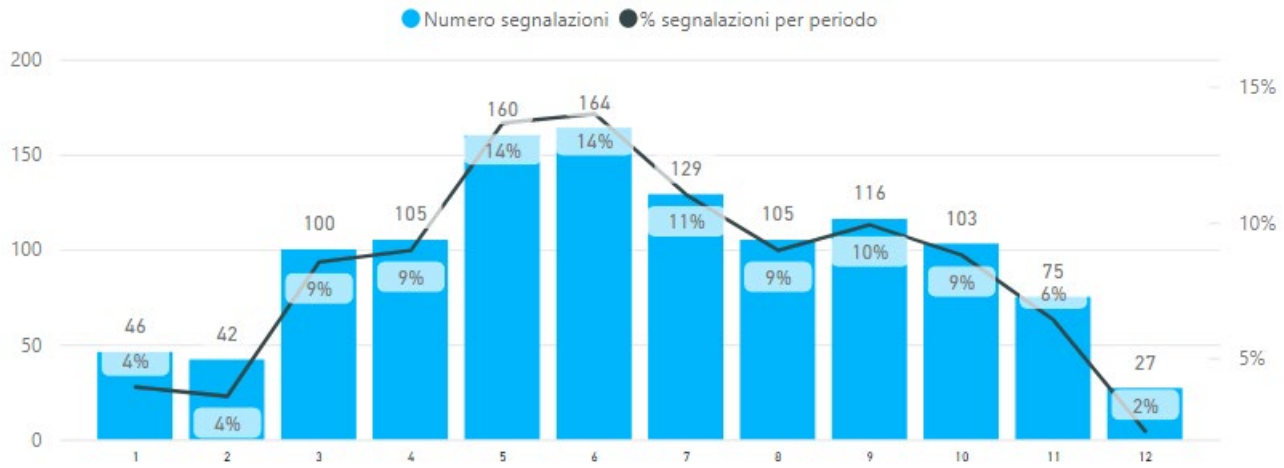


### 5.2 Infrastruttura Verde – Potatura Alberi

| Attività | gennaio | febbraio | marzo | aprile | maggio | giugno | luglio | agosto | settembre | ottobre | novembre | dicembre | TOTALE |
|---|---|---|---|---|---|---|---|---|---|---|---|---|---|
| **Programmato.** | | | | | | | | | | | | | **3.000** |
| **Eseguito (n.)** | **655** | **578** | **727** | **24** | **0** | **5** | **5** | **30** | **31** | **20** | **188** | **496** | **2.759** |
| **Eseguito (%)** | **21,8%** | **19,3%** | **24,2%** | **0,8%** | **0,0%** | **0,2%** | **0,2%** | **1,0%** | **1,0%** | **0,7%** | **6,3%** | **16,5%** | **92,0%** |

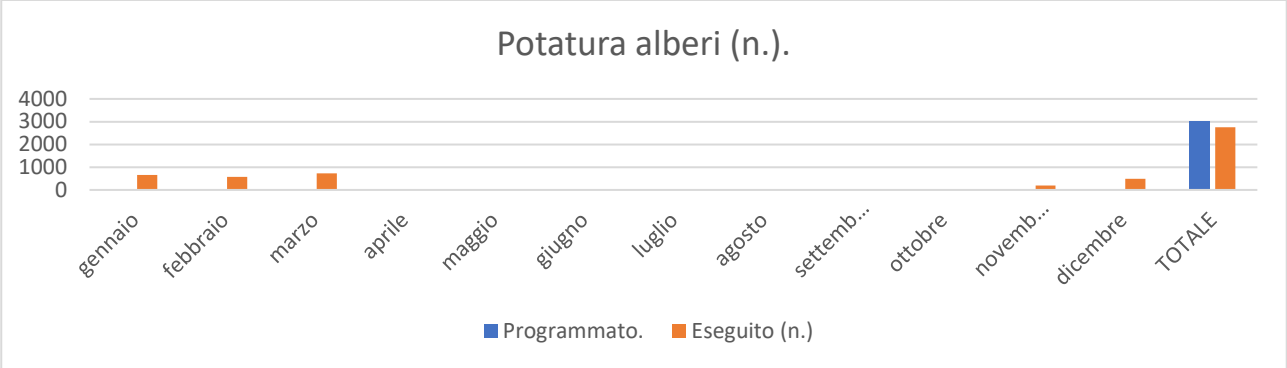


## 5.3 Infrastruttura Verde – Abbattimento alberi

| Attività | gennaio | febbraio | marzo | aprile | maggio | giugno | luglio | agosto | settembre | ottobre | novembre | dicembre | TOTALE |
|---|---|---|---|---|---|---|---|---|---|---|---|---|---|
| **Programmato.** | | | | | | | | | | | | | **400** |
| **Eseguito (n.)** | **31** | **14** | **13** | **13** | **7** | **28** | **23** | **52** | **33** | **70** | **114** | **53** | **451** |
| **Eseguito (%)** | **7,8%** | **3,5%** | **3,3%** | **3,3%** | **1,8%** | **7,0%** | **5,8%** | **13,0%** | **8,3%** | **17,5%** | **28,5%** | **13,3%** | **112,8%** |

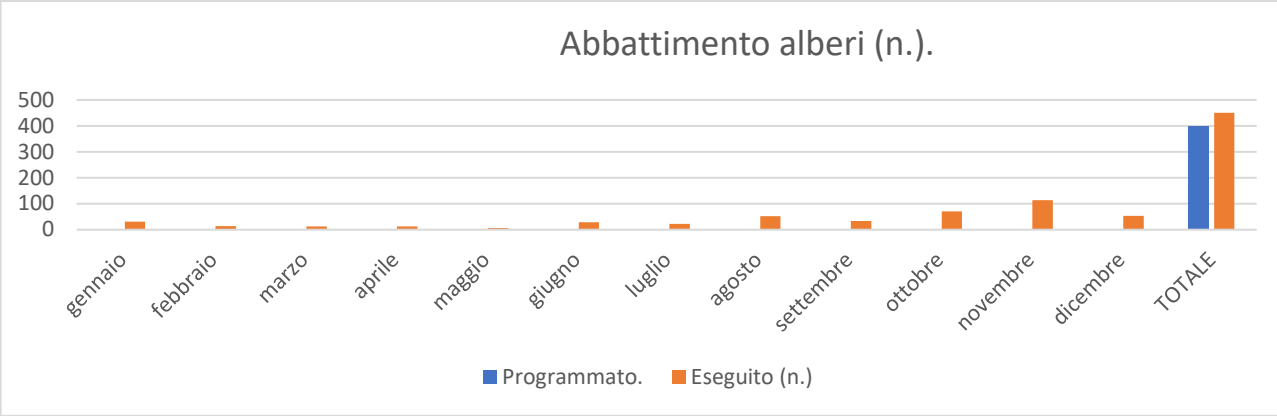


## 5.4 Infrastruttura Verde – Potatura Siepi

| Attività | gennaio | febbraio | marzo | aprile | maggio | giugno | luglio | agosto | settembre | ottobre | novembre | dicembre | TOTALE |
|---|---|---|---|---|---|---|---|---|---|---|---|---|---|
| **Programmato.** | | | | | | | | | | | | | **5.000** |
| **Eseguito (n.)** | **180** | **1.866** | **600** | **334** | **578** | **5.144** | **1.150** | **5.684** | **1.421** | **1.516** | **880** | **440** | **19.793** |
| **Eseguito (%)** | **3,6%** | **37,3%** | **12,0%** | **6,7%** | **11,6%** | **102,9%** | **23,0%** | **113,7%** | **28,4%** | **30,3%** | **17,6%** | **8,8%** | **395,9%** |

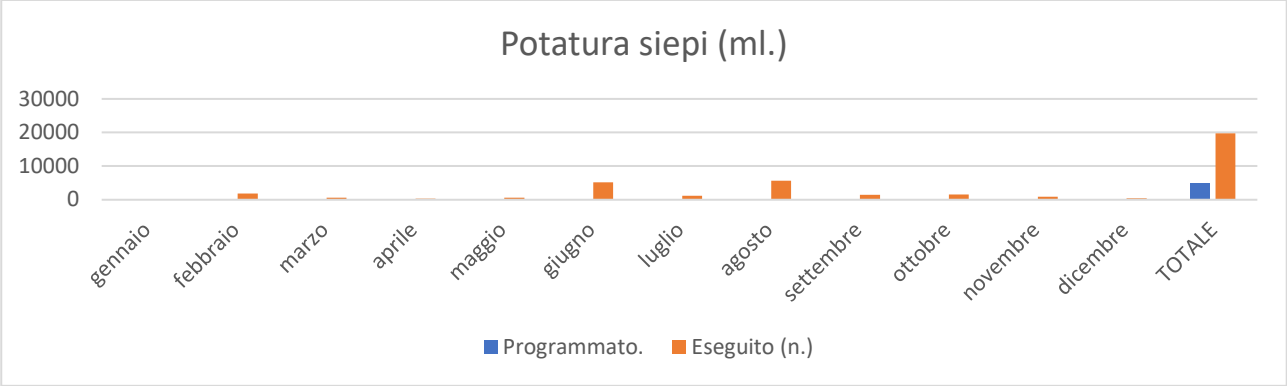


## 5.5 Infrastruttura Verde – Taglio erba senza raccolta

| Attività | gennaio | febbraio | marzo | aprile | maggio | giugno | luglio | agosto | settembre | ottobre | novembre | dicembre | TOTALE |
|---|---|---|---|---|---|---|---|---|---|---|---|---|---|
| **Programmato.** | | | | | | | | | | | | | **7.500.000** |
| **Eseguito (n.)** | **1.000** | **1.400** | **198.224** | **1.092.235** | **1.505.854** | **1.281.426** | **641.875** | **54.013** | **36.535** | **1.182.988** | **58.491** | **1.418** | **6.055.459** |
| **Eseguito (%)** | **0,0%** | **0,0%** | **2,6%** | **14,6%** | **20,1%** | **17,1%** | **8,6%** | **0,7%** | **0,5%** | **15,8%** | **0,8%** | **0,0%** | **80,7%** |

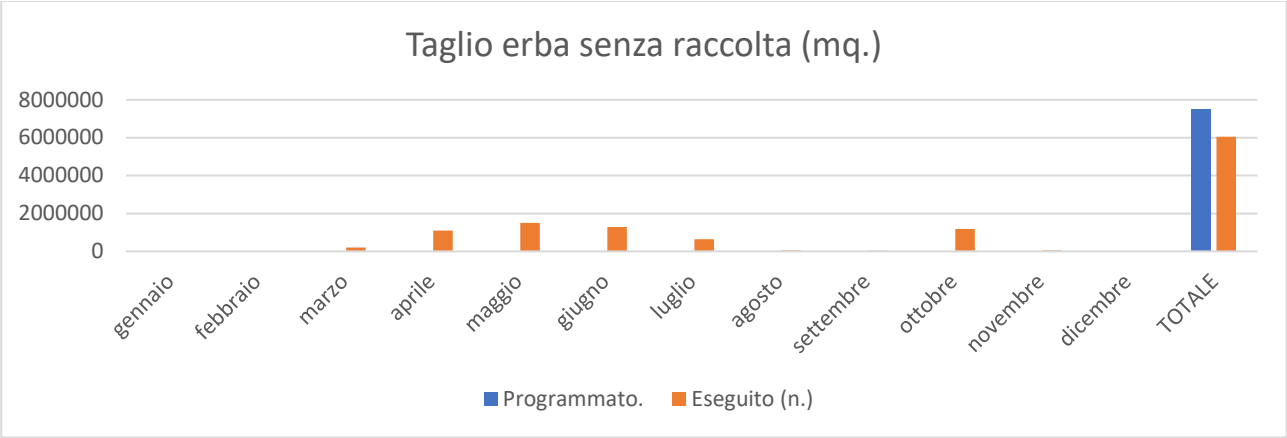


## 5.6 Infrastruttura Verde – Taglio erba con raccolta

| Attività | gennaio | febbraio | marzo | aprile | maggio | giugno | luglio | agosto | settembre | ottobre | novembre | dicembre | TOTALE |
|---|---|---|---|---|---|---|---|---|---|---|---|---|---|
| **Programmato.** | | | | | | | | | | | | | **1.300.000** |
| **Eseguito (n.)** | **5.466** | **7.411** | **254.567** | **256.904** | **322.176** | **488.461** | **271.525** | **108.313** | **88.166** | **440.764** | **565.163** | **12.705** | **2.821.621** |
| **Eseguito (%)** | **0,4%** | **0,6%** | **19,6%** | **19,8%** | **24,8%** | **37,6%** | **20,9%** | **8,3%** | **6,8%** | **33,9%** | **43,5%** | **1,0%** | **217,0%** |

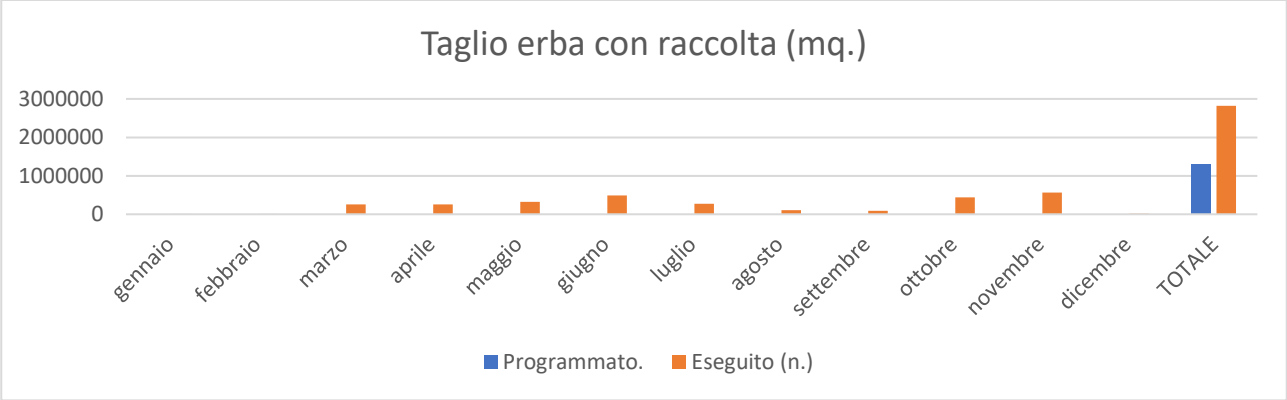


## 6. Lotta Antiparassitaria

### 6.1 Lotta Antiparassitaria – Segnalazioni

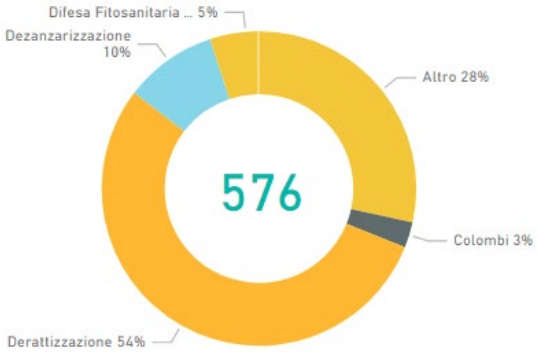


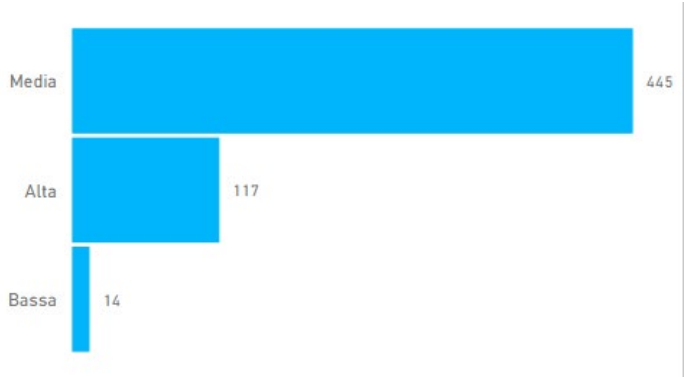


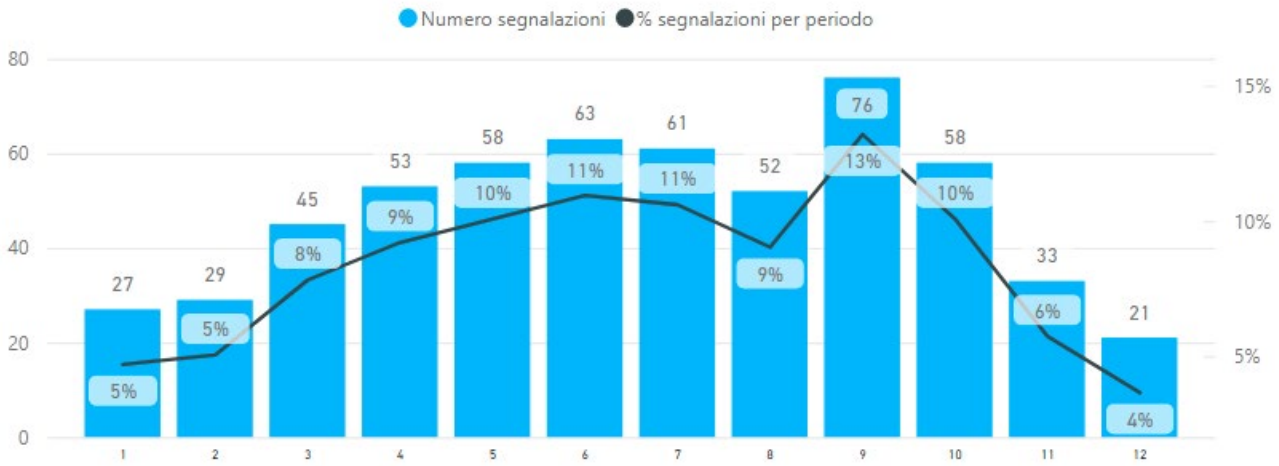

## 6.2 Lotta Antiparassitaria – Derattizzazione (postazioni attivate)

| Attività | gennaio | febbraio | marzo | aprile | maggio | giugno | luglio | agosto | settembre | ottobre | novembre | dicembre | TOTALE |
|---|---|---|---|---|---|---|---|---|---|---|---|---|---|
| **Programmato.** | | | | | | | | | | | | | **7.832** |
| **Eseguito (n.)** | **2.997** | **585** | **1.300** | **125** | **0** | **0** | **0** | **0** | **443** | **535** | **1.680** | **558** | **8.223** |
| **Eseguito (%)** | **38,3%** | **7,5%** | **16,6%** | **1,6%** | **0,0%** | **0,0%** | **0,0%** | **0,0%** | **5,7%** | **6,8%** | **21,5%** | **7,1%** | **105,0%** |

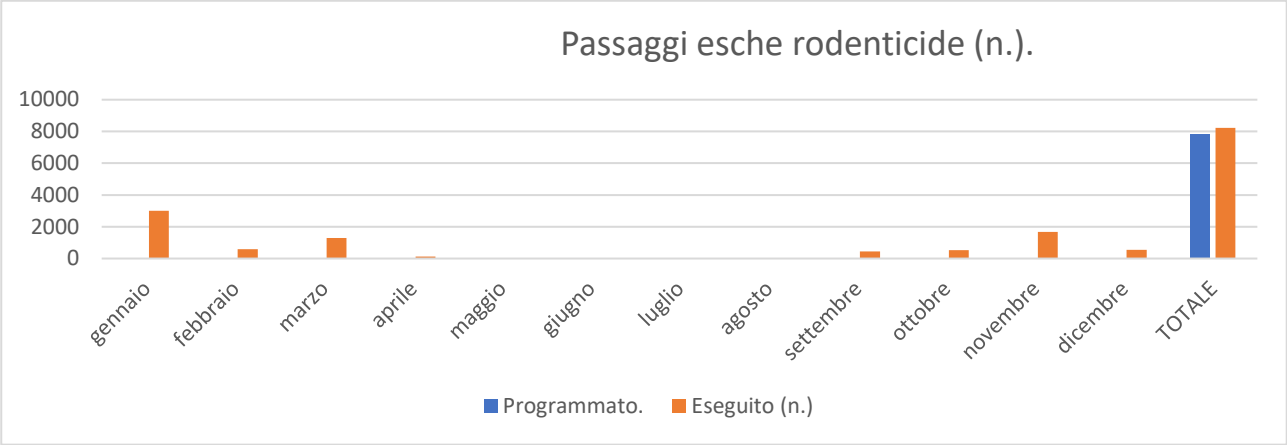


## 6.3 Lotta Antiparassitaria – Dezanzarizzazione (fossi\scoli trattati per Zanzara Comune)

| Attività | gennaio | febbraio | marzo | aprile | maggio | giugno | luglio | agosto | settembre | ottobre | novembre | dicembre | TOTALE |
|---|---|---|---|---|---|---|---|---|---|---|---|---|---|
| **Programmat** | | | | | | | | | | | | | **580** |
| **Eseguito (n.)** | **0** | **0** | **0** | **0** | **116** | **58** | **116** | **116** | **116** | **58** | **0** | **0** | **580** |
| **Eseguito (%)** | **0,0%** | **0,0%** | **0,0%** | **0,0%** | **20,0%** | **10,0%** | **20,0%** | **20,0%** | **20,0%** | **10,0%** | **0,0%** | **0,0%** | **100,0%** |

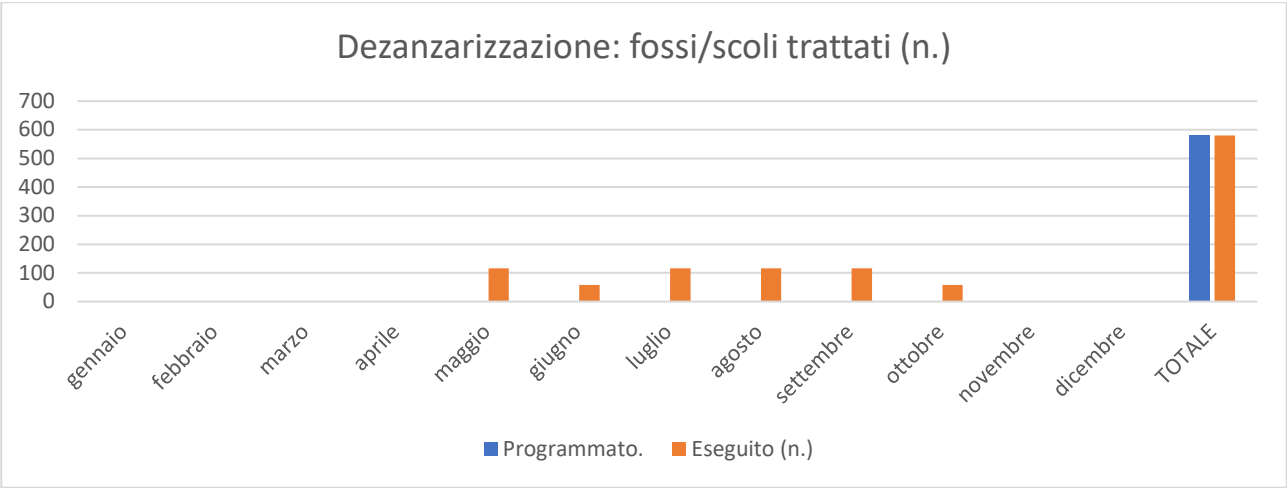

## 6.4 Lotta Antiparassitaria – Dezanzarizzazione (caditoie pubbliche trattate per Zanzara Tigre)

| Attività | gennaio | febbraio | marzo | aprile | maggio | giugno | luglio | agosto | settembre | ottobre | novembre | dicembre | TOTALE |
|---|---|---|---|---|---|---|---|---|---|---|---|---|---|
| **Programmato** | | | | | | | | | | | | | **270.000** |
| **Eseguito (n.)** | **0** | **0** | **0** | **0** | **47.475** | **50.322** | **70.041** | **58.991** | **43.171** | **42.000** | **0** | **0** | **312.000** |
| **Eseguito (%)** | **0,0%** | **0,0%** | **0,0%** | **0,0%** | **17,6%** | **18,6%** | **25,9%** | **21,8%** | **16,0%** | **15,6%** | | | **115,6%** |

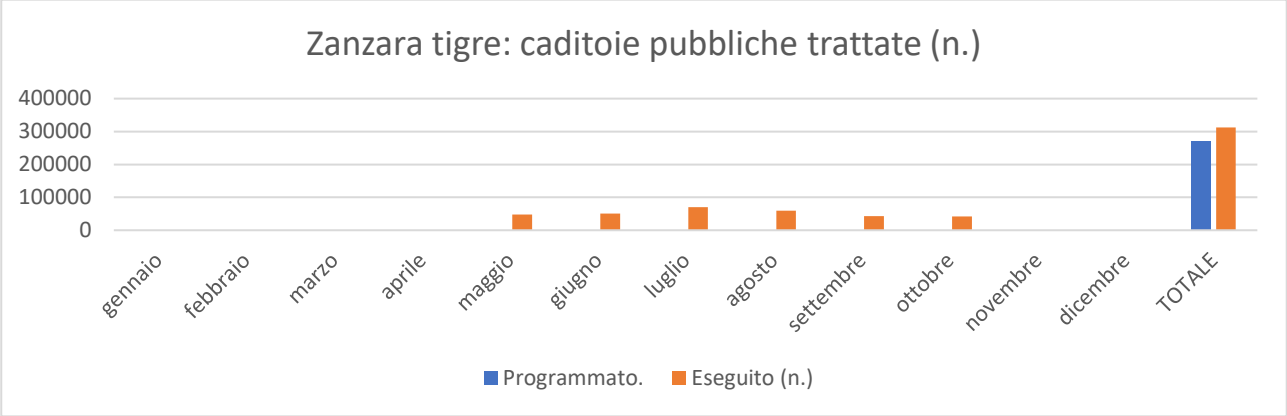


## 6.5 Lotta Antiparassitaria – Protezione Fitosanitaria (trattamenti di endoterapia)

| Attività | gennaio | febbraio | marzo | aprile | maggio | giugno | luglio | agosto | settembre | ottobre | novembre | dicembre | TOTALE |
|---|---|---|---|---|---|---|---|---|---|---|---|---|---|
| **Programmato.** | | | | | | | | | | | | | **900** |
| **Eseguito (n.)** | **0** | **0** | **0** | **0** | **0** | **0** | **0** | **0** | **0** | **0** | **96** | **773** | **869** |
| **Eseguito (%)** | **0,0%** | **0,0%** | **0,0%** | **0,0%** | **0,0%** | **0,0%** | **0,0%** | **0,0%** | **0,0%** | **0,0%** | **10,7%** | **85,9%** | **96,6%** |

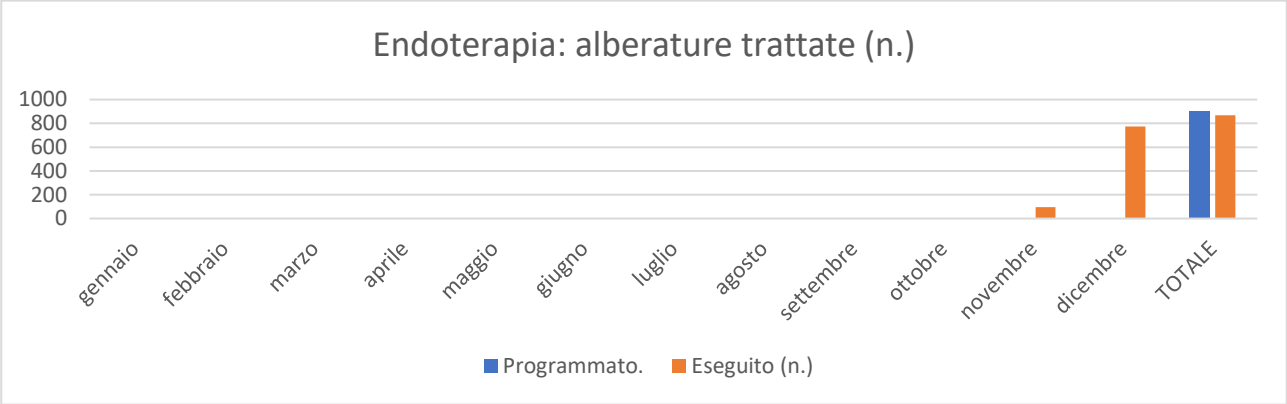


## 6.6 Lotta Antiparassitaria – Protezione Fitosanitaria (trattamenti di irrorazione)

| Attività | gennaio | febbraio | marzo | aprile | maggio | giugno | luglio | agosto | settembre | ottobre | novembre | dicembre | TOTALE |
|---|---|---|---|---|---|---|---|---|---|---|---|---|---|
| **Programmato.** | | | | | | | | | | | | | **8.600** |
| **Eseguito (n.)** | **0** | **0** | **600** | **364** | **240** | **1.411** | **3.200** | **1.500** | **0** | **997** | **0** | **0** | **8.312** |
| **Eseguito (%)** | **0,0%** | **0,0%** | **7,0%** | **4,2%** | **2,8%** | **16,4%** | **37,2%** | **17,4%** | **0,0%** | **11,6%** | **0,0%** | **0,0%** | **96,7%** |

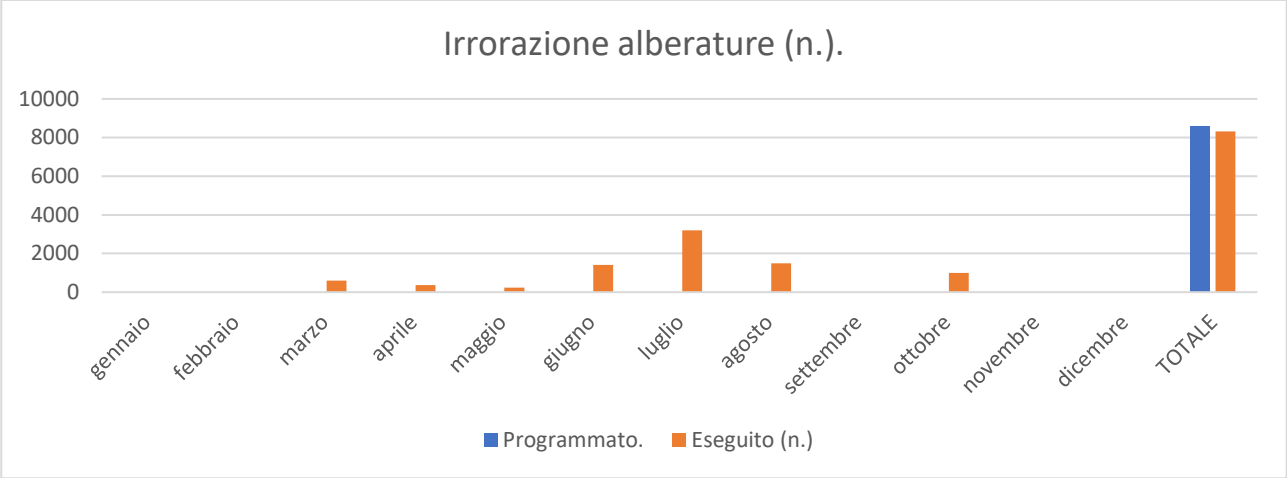


## 6.7 Lotta Antiparassitaria – Protezione Fitosanitaria (asportazione sacche processionaria)

| Attività | gennaio | febbraio | marzo | aprile | maggio | giugno | luglio | agosto | settembre | ottobre | novembre | dicembre | TOTALE |
|---|---|---|---|---|---|---|---|---|---|---|---|---|---|
| **Programmato** | | | | | | | | | | | | | **300** |
| **Eseguito (n.)** | **0** | **299** | **0** | **0** | **0** | **0** | **0** | **0** | **0** | **0** | **0** | **0** | **299** |
| **Eseguito (%)** | **0,0%** | **99,7%** | **0,0%** | **0,0%** | **0,0%** | **0,0%** | **0,0%** | **0,0%** | **0,0%** | **0,0%** | **0,0%** | **0,0%** | **99,7%** |

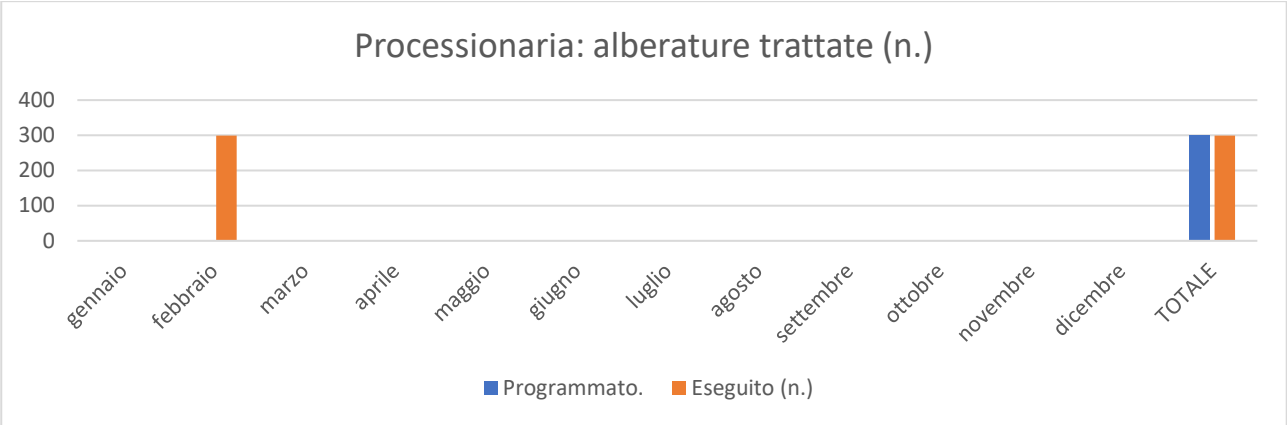


## 6.8 Lotta Antiparassitaria – numero scuole trattate per turno

| Attività | gennaio | febbraio | marzo | aprile | maggio | giugno | luglio | agosto | settembre | ottobre | novembre | dicembre | TOTALE |
|---|---|---|---|---|---|---|---|---|---|---|---|---|---|
| **Programmato.** | | | | | | | | | | | | | **204** |
| **Eseguito (n.)** | **0** | **0** | **0** | **54** | **54** | **54** | **0** | **0** | **54** | **0** | **0** | **0** | **216** |
| **Eseguito (%)** | **0,0%** | **0,0%** | **0,0%** | **26,5%** | **26,5%** | **26,5%** | **0,0%** | **0,0%** | **26,5%** | **0,0%** | **0,0%** | **0,0%** | **105,9%** |

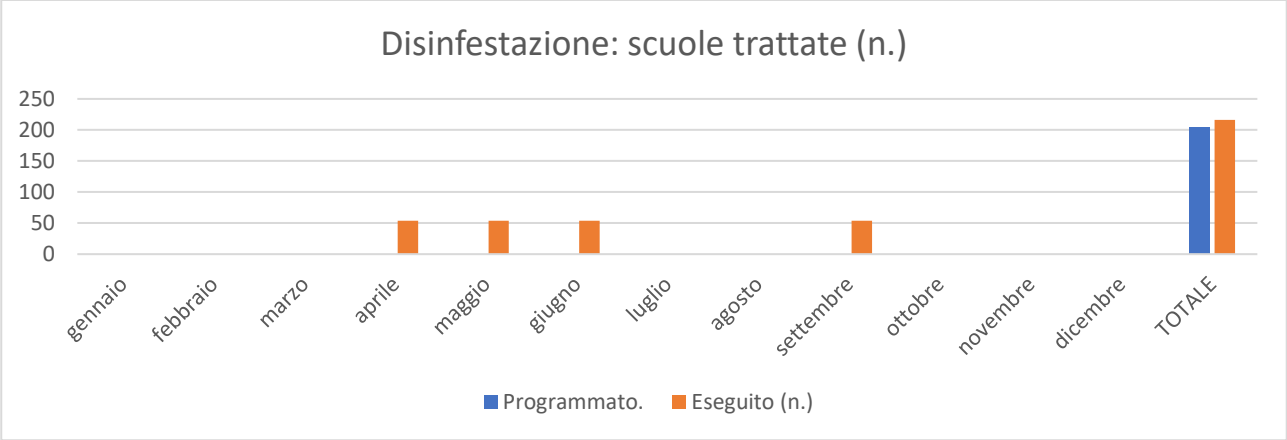


# 7. Servizi Cimiteriali

## 7.1 Servizi Cimiteriali – Attività connesse alle sepolture

| ATTIVITA' | GEN | FEB | MAR | APR | MAG | GIU | LUG | AGO | SET | OTT | NOV | DIC | SOMMANO | CONTRATTO | DIFFERENZA |
|---|---|---|---|---|---|---|---|---|---|---|---|---|---|---|---|
| INUMAZIONI CADAVERI E RESTI MORTALI | 30 | 20 | 30 | 28 | 19 | 18 | 24 | 24 | 19 | 18 | 22 | 23 | 275 | 2200 | 315 |
| TUMULAZIONI CADAVERI | 49 | 34 | 43 | 35 | 37 | 33 | 26 | 31 | 32 | 36 | 30 | 31 | 417 | | |
| TUMULAZIONE RESTI MORTALI E CENERI | 97 | 80 | 100 | 102 | 117 | 138 | 117 | 95 | 104 | 81 | 50 | 83 | 1164 | | |
| ESUMAZIONI | 0 | 0 | 0 | 23 | 72 | 97 | 70 | 24 | 72 | 0 | 0 | 0 | 358 | | |
| ESTUMULAZIONI | 10 | 11 | 7 | 3 | 15 | 12 | 7 | 12 | 8 | 13 | 7 | 5 | 110 | | |
| MOVIMENTAZIONE FERETRI | 4 | 4 | 6 | 2 | 4 | 7 | 3 | 3 | 1 | 0 | 2 | 3 | 39 | | |
| TRASFERIMENTO RESTI MORTALI | 7 | 0 | 3 | 13 | 6 | 7 | 1 | 14 | 3 | 14 | 2 | 10 | 80 | | |
| OSSARIO COMUNE | 1 | 2 | 0 | 1 | 5 | 6 | 3 | 1 | 1 | 4 | 0 | 1 | 25 | | |
| SOSTITUZIONE CASSETTINA | 1 | 0 | 1 | 2 | 3 | 6 | 1 | 2 | 2 | 15 | 13 | 1 | 47 | | |
| | 199 | 151 | 190 | 209 | 278 | 324 | 252 | 206 | 242 | 181 | 126 | 157 | 2.515 | | |

## 7.2 Servizi Cimiteriali – Inumazioni

| ATTIVITA' | GEN | FEB | MAR | APR | MAG | GIU | LUG | AG | SET | OTT | NOV | DIC | SOMMA |
|---|---|---|---|---|---|---|---|---|---|---|---|---|---|
| INUMAZIONI | **30** | **20** | **30** | **28** | **19** | **18** | **24** | **24** | **19** | **18** | **22** | **23** | **275** |

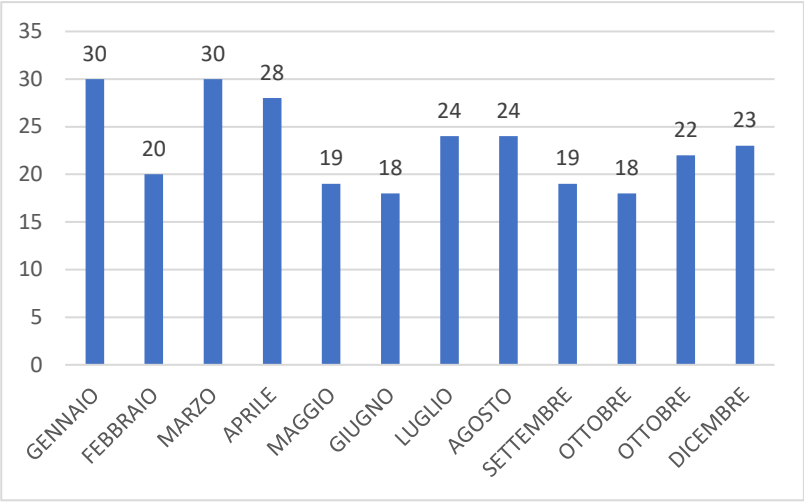


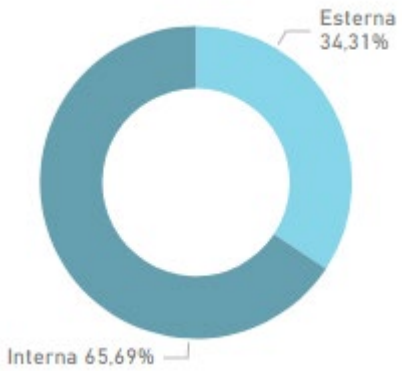


LEGENDA SU INTERNE ESTERNE

## 7.1 Servizi Cimiteriali – Tumulazioni

| ATTIVITA' | GEN | FEB | MAR | APR | MAG | GIU | LUG | AG | SET | OTT | NOV | DIC | SOMMA |
|---|---|---|---|---|---|---|---|---|---|---|---|---|---|
| TUMULAZIONI CADAVERI | **49** | **34** | **43** | **35** | **37** | **33** | **26** | **31** | **32** | **36** | **30** | **31** | **417** |
| TUMULAZIONE RESTI E CENERI | **97** | **80** | **100** | **102** | **117** | **138** | **117** | **95** | **104** | **81** | **50** | **83** | **1164** |

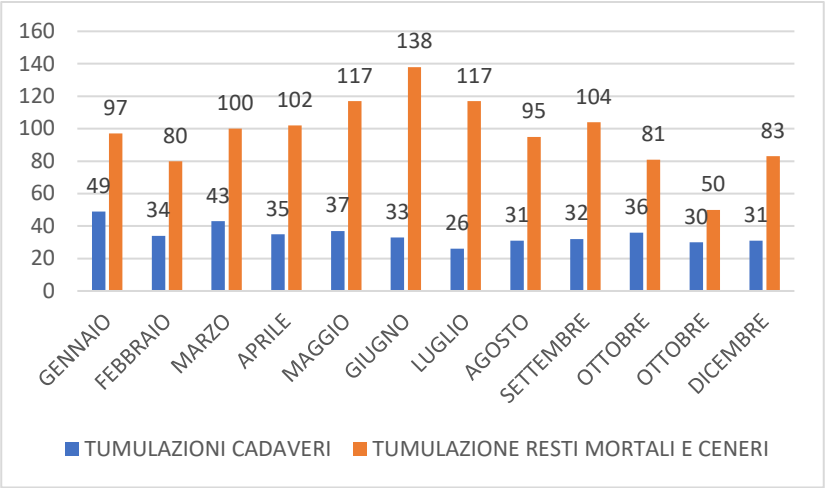


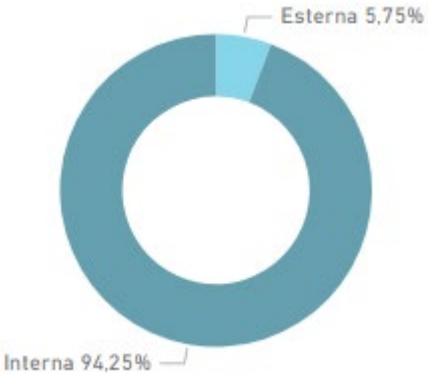

## 7.2 Servizi Cimiteriali – Estumulazioni ed Esumazioni
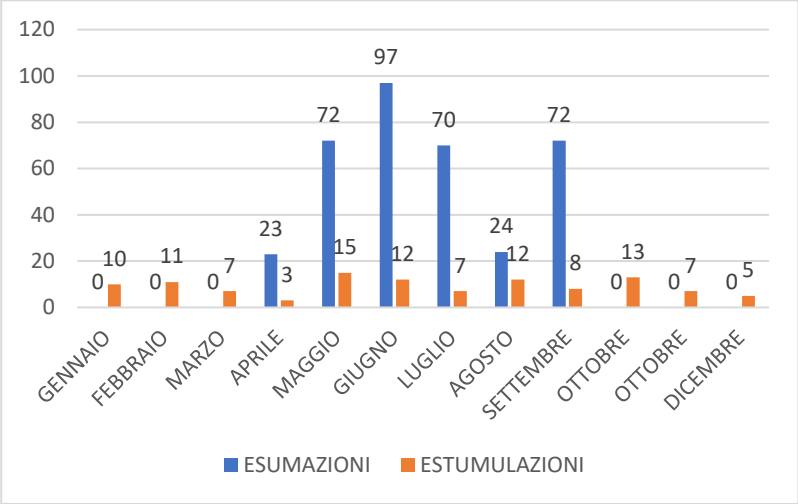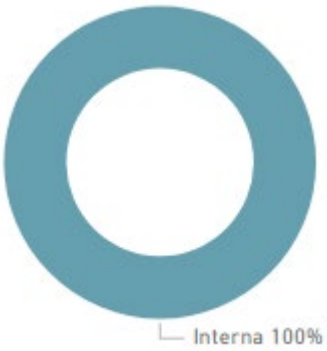
| ATTIVITA' | GEN | FEB | MAR | APR | MAG | GIU | LUG | AGO | SET | OTT | NOV | DIC | SOMMA |
|---|---|---|---|---|---|---|---|---|---|---|---|---|---|
| ESTUMULAZIONI | **0** | **0** | **0** | **23** | **72** | **97** | **70** | **24** | **72** | **0** | **0** | **0** | **358** |
| ESUMAZIONI | **10** | **11** | **7** | **3** | **15** | **12** | **7** | **12** | **8** | **13** | **7** | **5** | **110** |