ABSTRACT - COMUNE DI RIMINI

Anthea

Report Industriale
Anno 2020

REV. 0	DATA: 13/05/2021	NATURA DELLE MODIFICHE: prima emissione	
REDAZIONE E AGGIORNAMENTO		SIGLA: Resp. QU Resp. Patrimonio Sis.Inf. e QSA	FIRMA: arch. Marco Tonnoni ing. Luigi Matrone dott. Nicola Tecchi
VERIFICA DI CONFORMITÀ		SIGLA: Sis.Inf. e QSA	FIRMA: dott. Nicola Tecchi
APPROVAZIONE		SIGLA DG	FIRMA: ing. Tommaso Morelli

RATING DI LEGALITÀ ★★☆	CERTIFICAZIONE SISTEMA DI GESTIONE DNV·GL EN 16636	CERTIFICAZIONE DI SISTEMA AMBIENTALE DNV·GL ISO 14001	ESCO DNV·GL UNI CEI 11352	CERTIFICAZIONE DI SISTEMA DI GESTIONE DNV·GL ISO 9001 = OHSAS 18001

Sommario

ABSTRACT - COMUNE DI RIMINI 1
1. Segnalazioni 4
1.1 Segnalazioni: numeri totali 4
1.2 Segnalazioni: distribuzione mensile 4
1.1 Segnalazioni: distribuzione tra settori aziendali 4
1.2 Segnalazioni: distribuzione tra settori aziendali - Tabella 5
1.3 Segnalazioni: distribuzione tra settori aziendali – Grafico Aggregati 6
1.4 Segnalazioni: Distribuzione per tipologia di intervento 6
2. Ordini di Lavoro 7
2.1 ODL: totale ODL su Rimini 7
2.2 ODL: distribuzione mensile ODL eseguiti 7
2.3 ODL: distribuzione tra settori aziendali 7
2.4 Ordini di Lavoro: distribuzione tra settori aziendali – Tabella 8
2.5 ODL: distribuzione tra settori aziendali – Grafico Aggregati 9
2.6 ODL: Distribuzione per tipologia di intervento 9
3. Global Service 10
3.1 Global Service – Segnalazioni ricevute 10
3.2 Segnalazioni: distribuzione mensile 10
3.3 Segnalazioni: Distribuzione per tipologia di intervento 11
3.4 Global Service – Analisi ODL 11
3.5 ODL: distribuzione mensile 12
3.6 ODL: Distribuzione per tipologia di intervento 12
3.7 Global Service: Indici di prestazione - Anno 2020 12
4. Infrastruttura Stradale 13
4.1 Infrastruttura Stradale – Segnalazioni ricevute 13
4.2 Segnalazioni– Distribuzione mensile 13
4.3 Segnalazioni– Distribuzione per tipologia 14
4.4 ODL – Distribuzione per tipologia 14
4.1 ODL – Distribuzione mensile 15
4.1 ODL: Distribuzione per tipologia di intervento 15
4.2 Infrastruttura Stradale – Chiusura Buche 16
4.3 Infrastruttura Stradale – Rappezzi con asfalto a caldo 16
4.4 Infrastruttura Stradale – interventi su pavimentazioni lapidee 17
4.5 Infrastruttura Stradale – Interventi Segnaletica Verticale 18

4.6 Infrastruttura Stradale – Ordinanze 19
5. Infrastruttura Verde 20
5.1 Infrastruttura Verde– Segnalazioni 20
5.2 Infrastruttura Verde – Potatura Alberi 20
5.3 Infrastruttura Verde – Abbattimento alberi 21
5.4 Infrastruttura Verde – Potatura Siepi 21
5.5 Infrastruttura Verde – Taglio erba senza raccolta 21
5.1 Infrastruttura Verde – Taglio erba con raccolta 22
5.1 Infrastruttura Verde – Fioriture (numero fiori) 22
6. Lotta Antiparassitaria 23
6.1 Lotta Antiparassitaria – Segnalazioni 23
6.2 Lotta Antiparassitaria – Derattizzazione (postazioni attivate) 23
6.3 Lotta Antiparassitaria – Dezanzarizzazione (fossi\scoli trattati per Zanzara Comune) 24
6.1 Lotta Antiparassitaria – Dezanzarizzazione (caditoie pubbliche trattate per Zanzara Tigre) 24
6.2 Lotta Antiparassitaria – Protezione Fitosanitaria (trattamenti di endoterapia) 25
6.3 Lotta Antiparassitaria – Protezione Fitosanitaria (trattamenti di irrorazione) 25
6.1 Lotta Antiparassitaria – Protezione Fitosanitaria (asportazione sacche processionaria) 26
6.1 Lotta Antiparassitaria – numero scuole trattate per turno 26
7. Servizi Cimiteriali 27
7.1 Servizi Cimiteriali – Attività connesse alle sepolture 27
7.2 Servizi Cimiteriali – Inumazioni 27
7.1 Servizi Cimiteriali – Tumulazioni 28
7.2 Servizi Cimiteriali – Estumulazioni ed Esumazioni 28

1. Segnalazioni

1.1 Segnalazioni: numeri totali

Stato	n. segnalazioni	Descrizione
Chiuse	10.522	Segnalazioni risolte
Attive	910	Riprogrammate nell'anno 2021
Totale	**11.432**	Una media di ± 952 segnalazioni/mese

1.2 Segnalazioni: distribuzione mensile

1.1 Segnalazioni: distribuzione tra settori aziendali

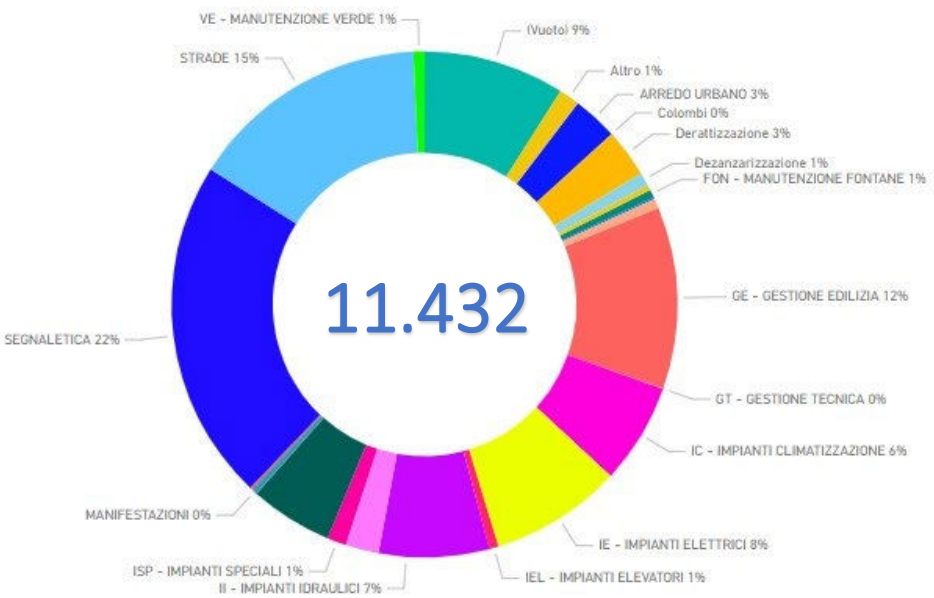

1.2 Segnalazioni: distribuzione tra settori aziendali - Tabella

SETTORE AZIENDALE	Segnalazioni
Global Service	**4496**
FON - MANUTENZIONE FONTANE	59
GA - GESTIONE ATTREZZATURE	70
GE - GESTIONE EDILIZIA	1329
GT - GESTIONE TECNICA	1
IC - IMPIANTI CLIMATIZZAZIONE	737
IE - IMPIANTI ELETTRICI	964
IEL - IMPIANTI ELEVATORI	68
II - IMPIANTI IDRAULICI	804
ISI - IMPIANTI DI SICUREZZA	243
ISP - IMPIANTI SPECIALI	140
VE - MANUTENZIONE VERDE	81
Infrastruttura Strade	**4655**
ARREDO URBANO	329
FOSSI E TOMBINATURE STRADALI	14
MANIFESTAZIONI	39
NEVE E GHIACCIO	3
OPERE D'ARTE	17
SEGNALETICA	2501
STRADE	1752
Infrastruttura Verde	**607**
Lavori verde	607
Lotta Antiparassitaria	**1674**
Disinfezione	1184
Colombi	2
Derattizzazione	353
Dezanzarizzazione	97
Difesa Fitosanitaria Altro	37
Difesa Fitosanitaria Endoterapia	1
TOTALE COMPLESSIVO	**11432**

1.3 Segnalazioni: distribuzione tra settori aziendali – Grafico Aggregati

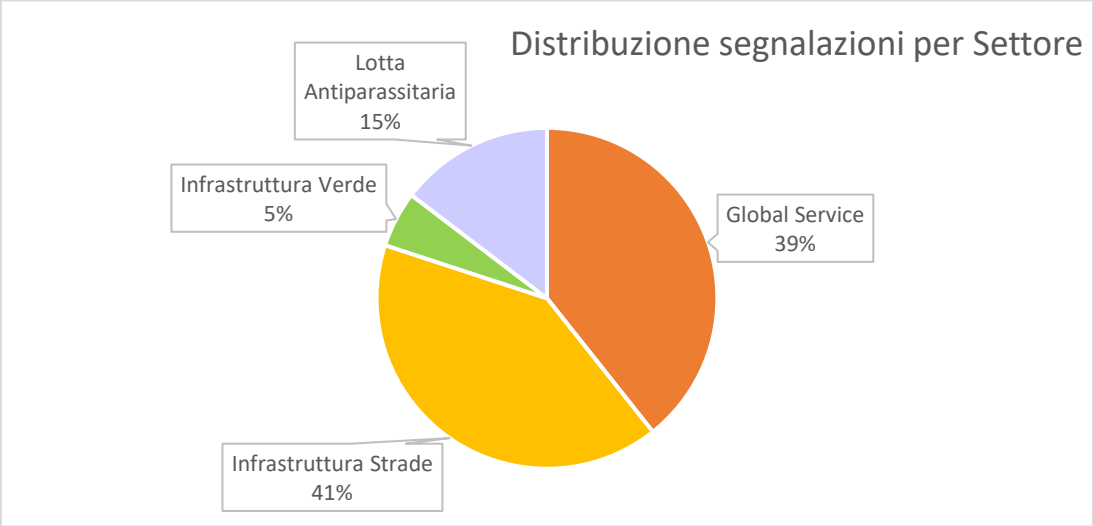

1.4 Segnalazioni: Distribuzione per tipologia di intervento

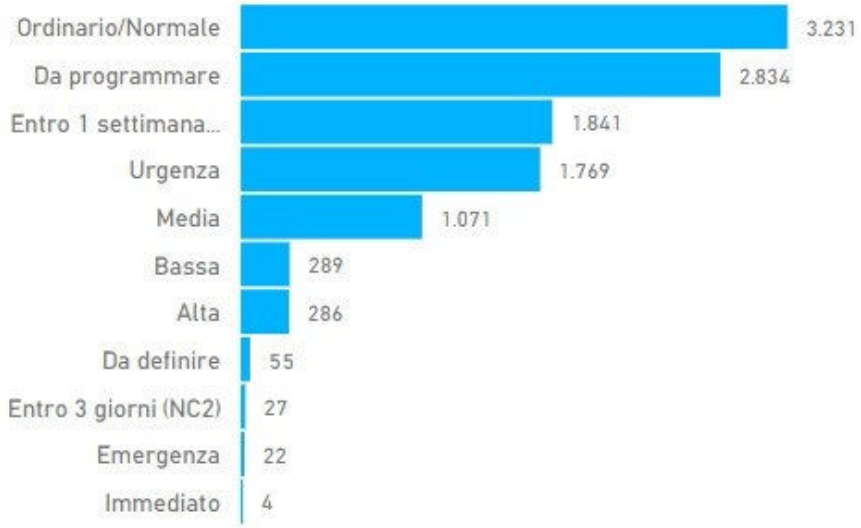

2. Ordini di Lavoro

2.1 ODL: totale ODL su Rimini

Stato	n. segnalazioni	Descrizione
Pianificato	1.144	ODL riprogrammati nel 2021
Eseguito	22.688	ODL regolarmente eseguiti
Totale	**23.832**	Una media di ±1985 ODL/mese

2.2 ODL: distribuzione mensile ODL eseguiti

2.3 ODL: distribuzione tra settori aziendali

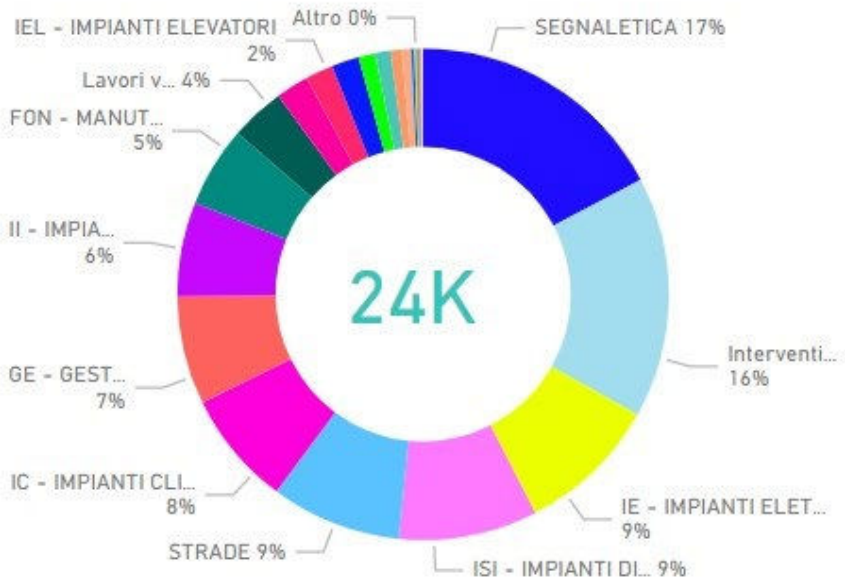

2.4 Ordini di Lavoro: distribuzione tra settori aziendali – Tabella

ETICHETTE DI RIGA	SOMMA DI ODL
Global Service	**12174**
Altro	2
FON - MANUTENZIONE FONTANE	1269
GA - GESTIONE ATTREZZATURE	147
GE - GESTIONE EDILIZIA	1702
GT - GESTIONE TECNICA	174
IC - IMPIANTI CLIMATIZZAZIONE	1800
IE - IMPIANTI ELETTRICI	2213
IEL - IMPIANTI ELEVATORI	436
II - IMPIANTI IDRAULICI	1478
ISI - IMPIANTI DI SICUREZZA	2174
ISP - IMPIANTI SPECIALI	515
VE - MANUTENZIONE VERDE	264
Infrastruttura Stradale	**2830**
Arredi Giochi	4
ARREDO URBANO	429
BARRIERE STRADALI	1
FOSSI E TOMBINATURE STRADALI	49
LAVORI IN SEDE/APPROVVIGIONAMENTI	4
MANIFESTAZIONI	20
NEVE E GHIACCIO	6
OPERE D'ARTE	15
ORDINANZE	238
STR - Straordinario	15
STRADE	2049
Infrastruttura Stradale - Segnaletica	**4121**
SEGNALETICA	4121
Infrastruttura Verde	**853**
Lavori verde	853
Lotta Antiparassitaria	**70**
Disinfezione	37
Colombi	3
Derattizzazione	21
Dezanzarizzazione	7
Difesa Fitosanitaria Altro	1
Difesa Fitosanitaria Endoterapia	1
Servizi Cimiteriali	**3784**
Interventi vari	3784
TOTALE COMPLESSIVO	**23832**

2.5 ODL: distribuzione tra settori aziendali – Grafico Aggregati

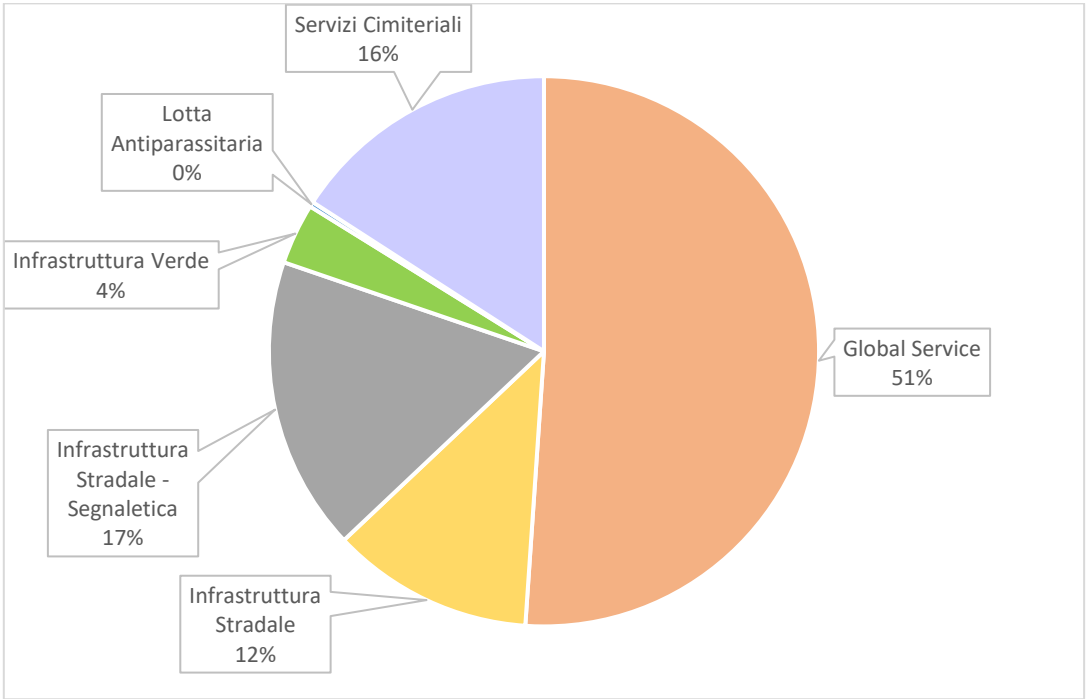

2.6 ODL: Distribuzione per tipologia di intervento

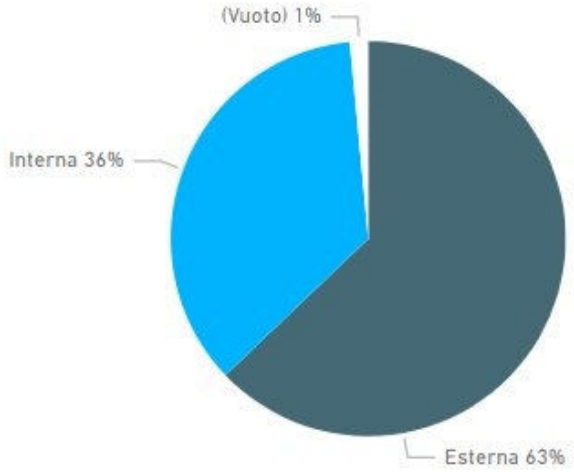

Assegnazione ODL a risorse interne VS fornitori esterni	
Risorse INTERNE	36 %
Fornitori ESTERNI	63 %
Riprogrammate nel 2021	1%

3. Global Service

3.1 Global Service – Segnalazioni ricevute

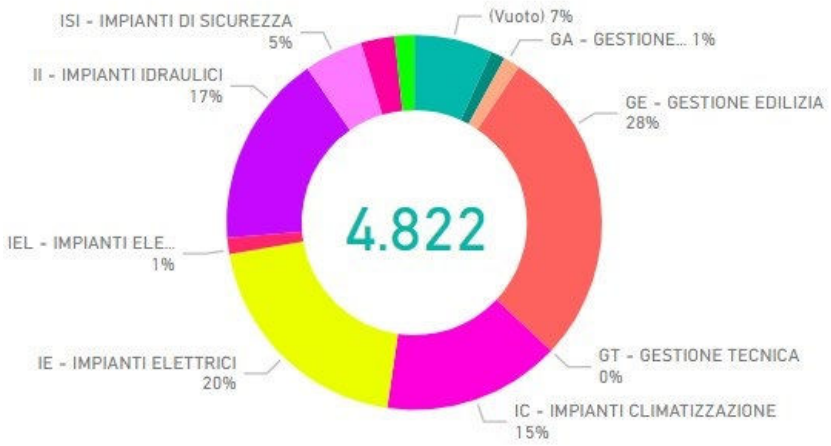

AnnoDataCreazione	2020				
TipoAttivita	1° Trimestre	2° Trimestre	3° Trimestre	4° Trimestre	**Totale**
VE - MANUTENZIONE VERDE	15	8	34	24	81
ISP - IMPIANTI SPECIALI	36	37	27	40	140
ISI - IMPIANTI DI SICUREZZA	81	13	61	88	243
II - IMPIANTI IDRAULICI	233	76	211	284	804
IEL - IMPIANTI ELEVATORI	34	16	9	9	68
IE - IMPIANTI ELETTRICI	278	160	202	324	964
IC - IMPIANTI CLIMATIZZAZIONE	289	33	110	305	737
GT - GESTIONE TECNICA	1				1
GE - GESTIONE EDILIZIA	428	162	332	407	1.329
GA - GESTIONE ATTREZZATURE	10	5	21	34	70
FON - MANUTENZIONE FONTANE	13	14	23	9	59
	53	19	109	145	326
Totale	1.471	543	1.139	1.669	4.822

3.2 Segnalazioni: distribuzione mensile

3.3 Segnalazioni: Distribuzione per tipologia di intervento

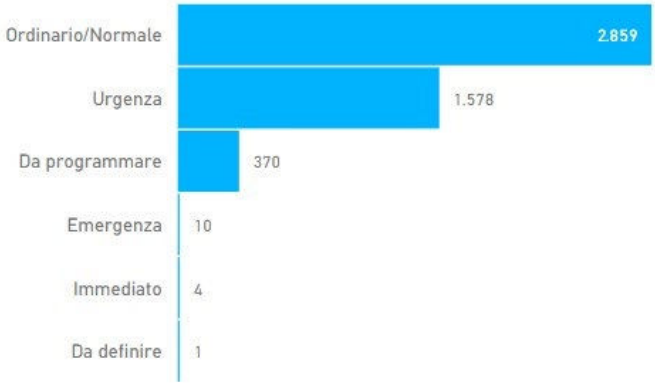

3.4 Global Service – Analisi ODL

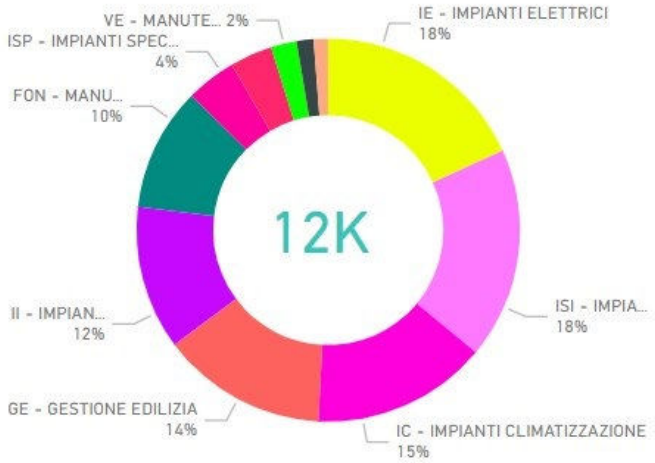

AnnoDataInizio	2020				
TipoAttivita	1° Trimestre	2° Trimestre	3° Trimestre	4° Trimestre	**Totale**
	1		1		**2**
FON - MANUTENZIONE FONTANE	235	500	383	151	**1.269**
GA - GESTIONE ATTREZZATURE	42	4	66	35	**147**
GE - GESTIONE EDILIZIA	548	191	545	418	**1.702**
GT - GESTIONE TECNICA	99	75			**174**
IC - IMPIANTI CLIMATIZZAZIONE	545	34	910	311	**1.800**
IE - IMPIANTI ELETTRICI	785	321	650	457	**2.213**
IEL - IMPIANTI ELEVATORI	157	74	135	70	**436**
II - IMPIANTI IDRAULICI	418	337	349	374	**1.478**
ISI - IMPIANTI DI SICUREZZA	574	514	553	533	**2.174**
ISP - IMPIANTI SPECIALI	139	133	133	110	**515**
VE - MANUTENZIONE VERDE	10	46	102	106	**264**
Totale	**3.553**	**2.229**	**3.827**	**2.565**	**12.174**

3.5 ODL: distribuzione mensile

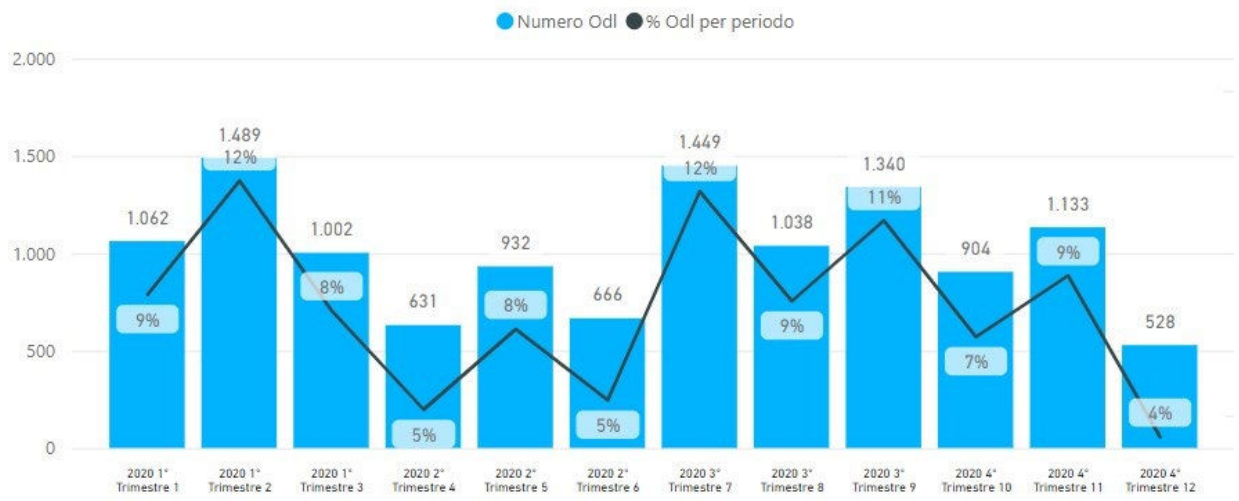

3.6 ODL: Distribuzione per tipologia di intervento

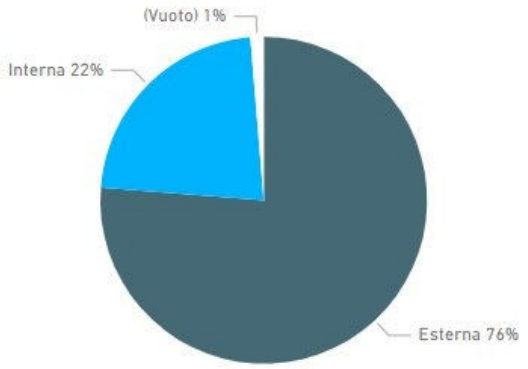

Assegnazione ODL a risorse interne VS fornitori esterni	
Risorse INTERNE	22 %
Fornitori ESTERNI	76 %
Riprogrammate nel 2021	1%

3.7 Global Service: Indici di prestazione - Anno 2020

1° indice (quantitativo) risposta alle richieste di intervento

IGO1 = **NRR** (Numero delle Richieste d'intervento Ricevute) / **NRE** (Numero delle Richieste di intervento Eseguite e concluse)

4250 / 4153
1,02
IGO1

2° Indice (qualitativo) tempo medio di intervento per manutenzioni a guasto

IGO2 = **TMGap** (Tempo Medio di risoluzione del Guasto anno precedente) / **TMGac** (Tempo Medio di risoluzione del Guasto anno corrente)

213,51 / 132,32
1,61
IGO2

3° indice (quantitativo) rispetto delle manutenzioni programmate ODL

IGO3 = **NIE** (Numero degli Interventi effettivamente Eseguiti) / **NIP** (Numero degli Interventi Programmati)

7688 / 7976
0,96
IGO3

4° indice (qualitativo) efficacia delle manutenzioni programmate

IGO4 = **NRRap** (Numero delle Richieste d'intervento Ricevute anno precedente) / **NRRac** (Numero delle Richieste d'intervento Ricevute anno corrente)

4021 / 2316
1,74
IGO4

4. Infrastruttura Stradale

4.1 Infrastruttura Stradale – Segnalazioni ricevute

AnnoDataCreazione	2020				
TipoAttivita	1° Trimestre	2° Trimestre	3° Trimestre	4° Trimestre	**Totale**
STRADE	514	368	409	461	1.752
SEGNALETICA	952	451	530	568	2.501
OPERE D'ARTE	3	4	8	2	17
NEVE E GHIACCIO	2			1	3
MANIFESTAZIONI	13		17	9	39
FOSSI E TOMBINATURE STRADALI		2	6	6	14
ARREDO URBANO	67	63	120	79	329
	9	6	93	127	235
Totale	1.560	894	1.183	1.253	4.890

4.2 Segnalazioni– Distribuzione mensile

4.3 Segnalazioni– Distribuzione per tipologia

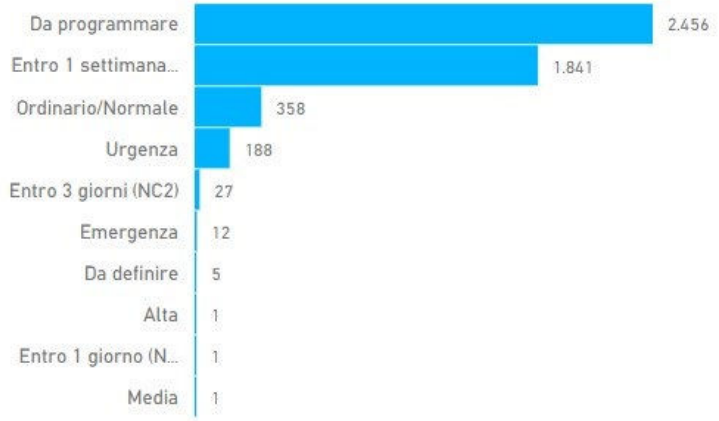

4.4 ODL – Distribuzione per tipologia

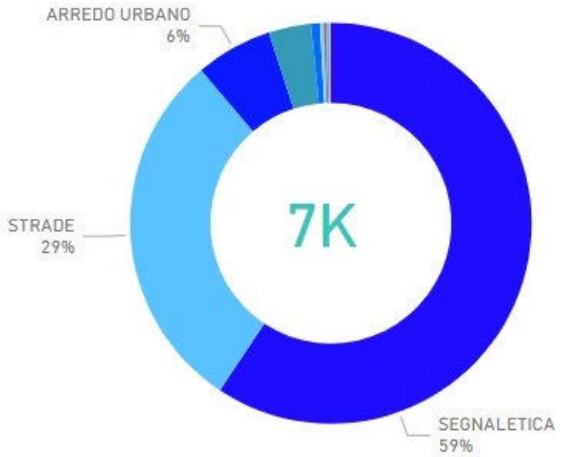

AnnoDataInizio	2020				
TipoAttivita	1° Trimestre	2° Trimestre	3° Trimestre	4° Trimestre	**Totale**
ARREDO URBANO	83	105	154	87	**429**
BARRIERE STRADALI	1				**1**
FOSSI E TOMBINATURE STRADALI		5	2	42	**49**
LAVORI IN SEDE/APPROVVIGIONAMENTI	1	1		2	**4**
MANIFESTAZIONI	4	1	12	3	**20**
NEVE E GHIACCIO	2			4	**6**
OPERE D'ARTE	2	2	6	5	**15**
ORDINANZE	140	34	23	41	**238**
SEGNALETICA	1.136	924	951	1.110	**4.121**
STR - Straordinario	2	2	3	8	**15**
STRADE	563	458	455	573	**2.049**
Totale	**1.934**	**1.532**	**1.606**	**1.875**	**6.947**

4.1 ODL – Distribuzione mensile

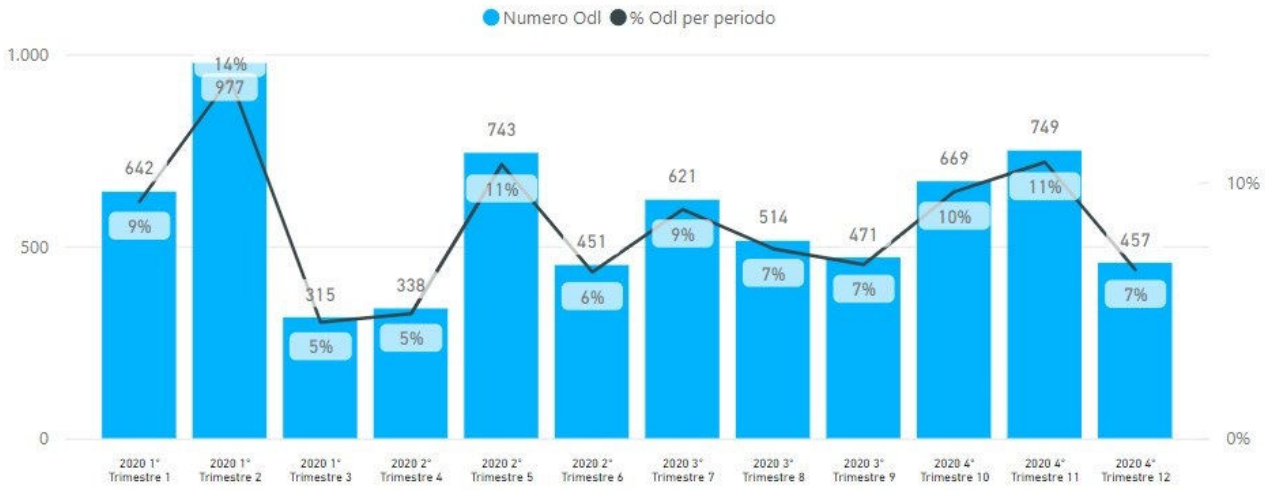

4.1 ODL: Distribuzione per tipologia di intervento

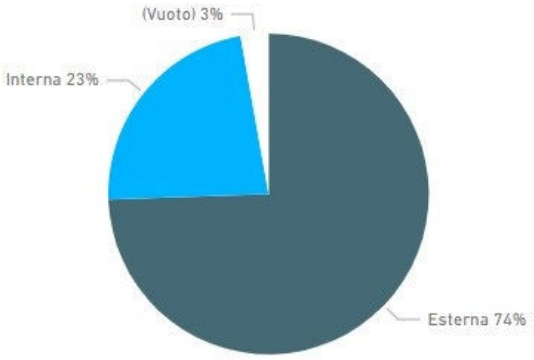

Assegnazione ODL a risorse interne VS fornitori esterni	
Risorse INTERNE	23 %
Fornitori ESTERNI	74 %
Riprogrammate nel 2021	3%

4.2 Infrastruttura Stradale – Chiusura Buche

TipoAttivita	1	2	3	4	5	6	7	8	9	10	11	12	Totale
STRADE													
CHIUSURA BUCHE CON ASFALTO A CALDO	262,00	566,00	24,00	48,00	137,00	130,00	132,00	170,00	292,00	335,00	571,00	375,00	**3.042,00**
CHIUSURA BUCHE CON ASFALTO A FREDDO	565,00	122,00	103,00	617,00	466,00	28,00	429,00	306,00	287,00	256,00	418,00	540,00	**4.137,00**
Totale	**827,00**	**688,00**	**127,00**	**665,00**	**603,00**	**158,00**	**561,00**	**476,00**	**579,00**	**591,00**	**989,00**	**915,00**	**7.179,00**

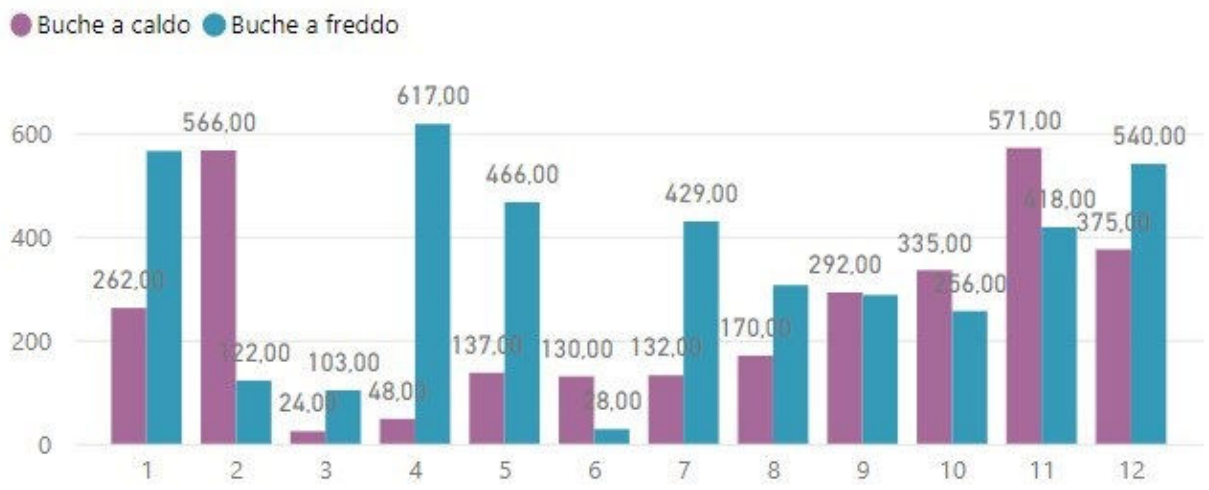

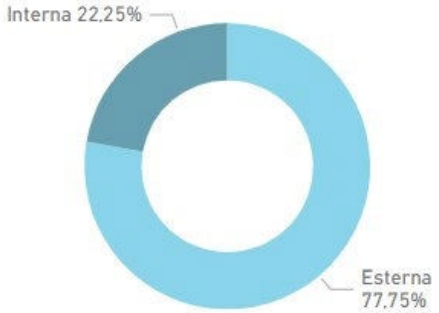

4.3 Infrastruttura Stradale – Rappezzi con asfalto a caldo

TipoAttivita	1	2	3	4	5	6	7	8	9	10	11	12	Totale
STRADE													
RAPPEZZI CON ASFALTO A CALDO	322,00	1.768,40	194,50	34,75	1.180,25	1.286,00	1.669,55	517,50	1.078,10	827,55	585,60	300,00	**9.764,20**
Totale	**322,00**	**1.768,40**	**194,50**	**34,75**	**1.180,25**	**1.286,00**	**1.669,55**	**517,50**	**1.078,10**	**827,55**	**585,60**	**300,00**	**9.764,20**

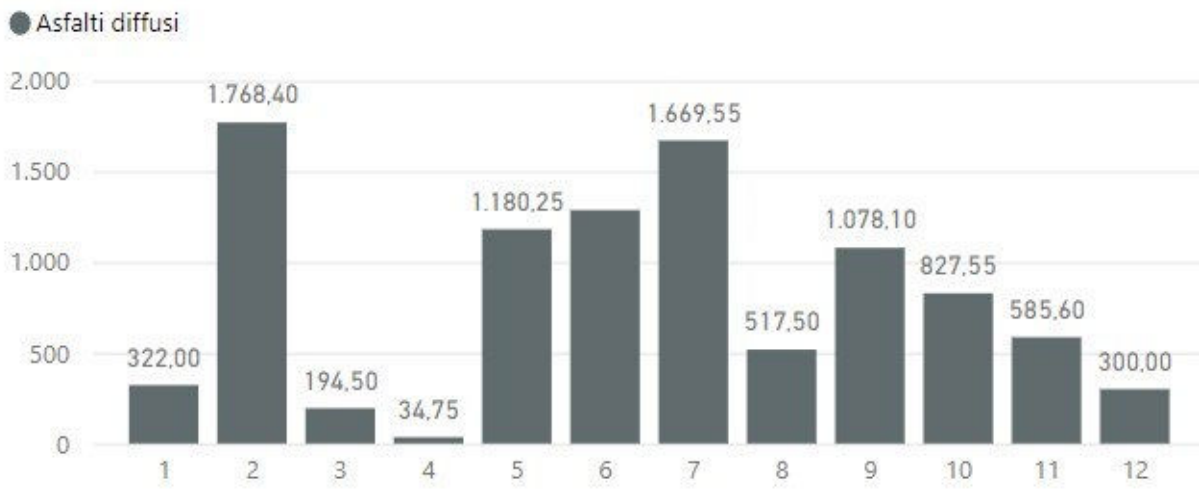

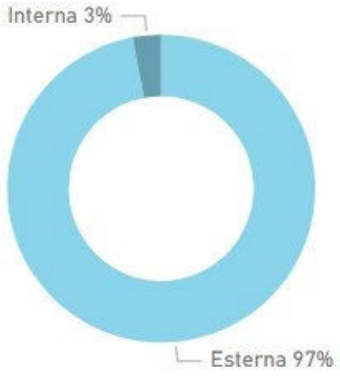

4.4 Infrastruttura Stradale – interventi su pavimentazioni lapidee

TipoAttivita	1	2	3	4	5	6	7	8	9	10	11	12	Totale
STRADE													
INTERVENTI SU PAVIMENTAZIONI LAPIDEE	23,00	44,00	19,00	13,00	10,00	7,00	3,00	7,00	8,00	9,00	0,00	3,00	**146,00**

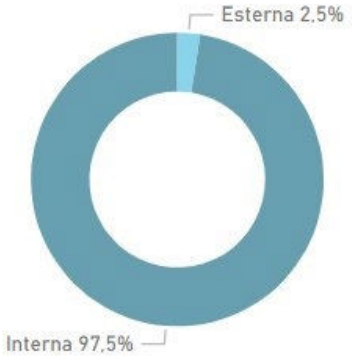

TipoAttivita	1	2	3	4	5	6	7	8	9	10	11	12	Totale
SEGNALETICA													
INTERVENTI VARI SEGNALETICA	28,00	22,00	12,00	18,00	23,00	33,00	21,00	32,00	27,00	24,00	34,00	18,00	**292,00**
MANUTENZIONE SEGNALE (piegato, rami, da riposizionare)	289,00	440,00	145,00	125,00	384,00	165,00	320,00	175,00	191,00	274,00	295,00	220,00	**3.023,00**
NUOVO SEGNALE		5,00	17,00	3,00	3,00		9,00	22,00	13,00	16,00	10,00	3,00	**101,00**
PALO	168,00	261,00	116,00	77,00	197,00	94,00	165,00	146,00	106,00	178,00	175,00	119,00	**1.802,00**
RIMOZIONE SEGNALE	2,00	24,00	20,00	29,00	34,00	7,00	15,00	9,00	11,00	23,00	23,00		**197,00**
Totale	**487,00**	**752,00**	**310,00**	**252,00**	**641,00**	**299,00**	**530,00**	**384,00**	**348,00**	**515,00**	**537,00**	**360,00**	**5.415,00**

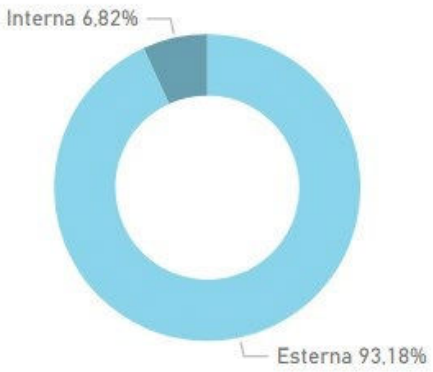

4.6 Infrastruttura Stradale – Ordinanze

TipoAttivita	1	2	3	4	5	6	7	8	9	10	11	12	Totale
ORDINANZE	52,00	81,00	7,00		28,00	7,00	11,00	4,00	9,00	2,00	30,00	9,00	240,00

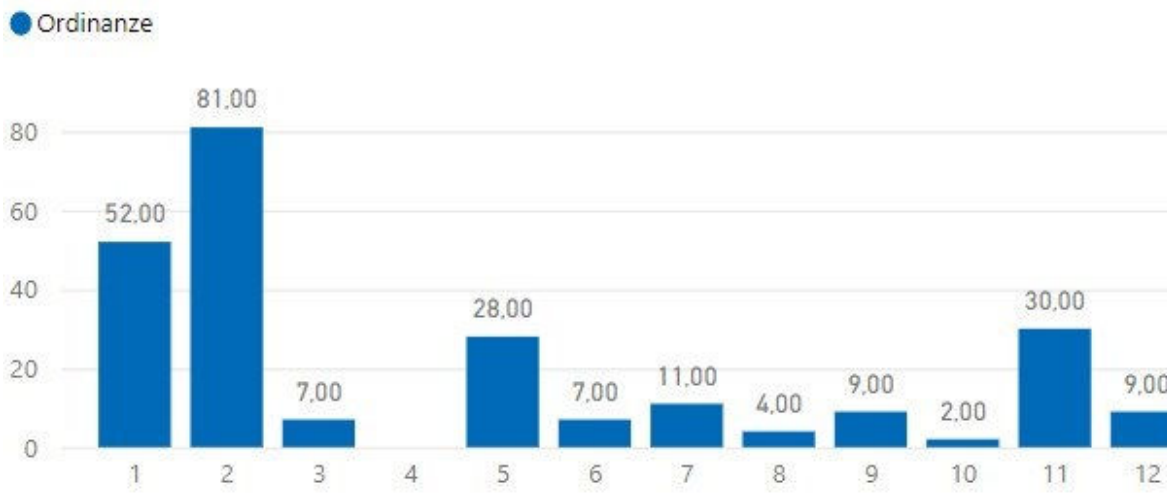

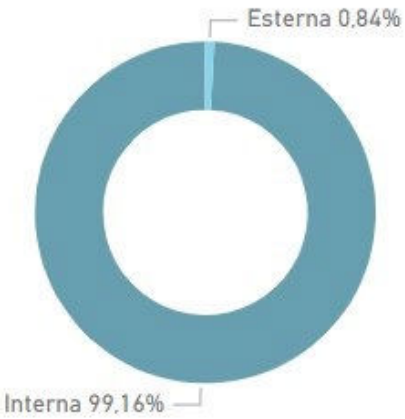

5. Infrastruttura Verde

5.1 Infrastruttura Verde– Segnalazioni

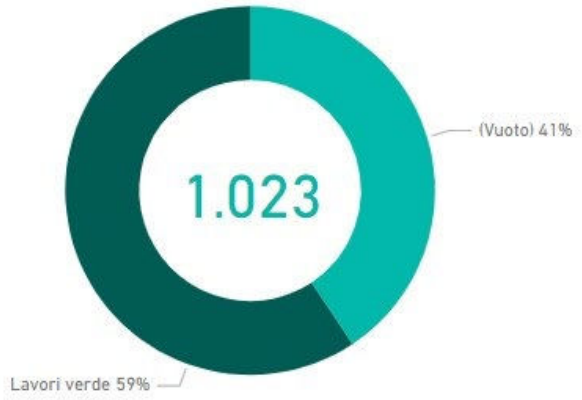

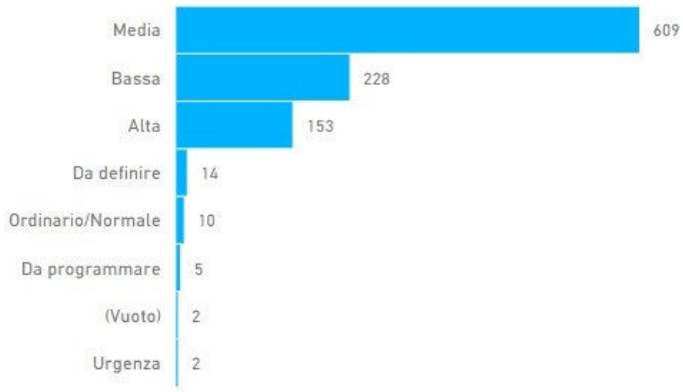

5.2 Infrastruttura Verde – Potatura Alberi

ATTIVITA'	1° TRIMESTRE	2° TRIMESTRE	3° TRIMESTRE	4° TRIMESTRE	TOTALE
Potatura alberi programmata	1.500			500	2.000
Potatura alberi eseguita	1.860	14	37	713	2.624

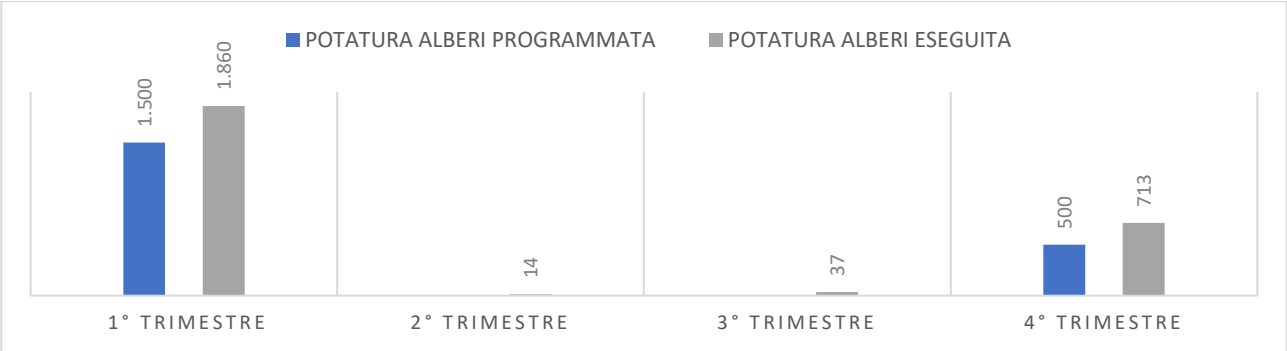

5.3 Infrastruttura Verde – Abbattimento alberi

ATTIVITA'	1° TRIMESTRE	2° TRIMESTRE	3° TRIMESTRE	4° TRIMESTRE	TOTALE
Abbattimento alberi eseguito	118	89	69	211	**487**

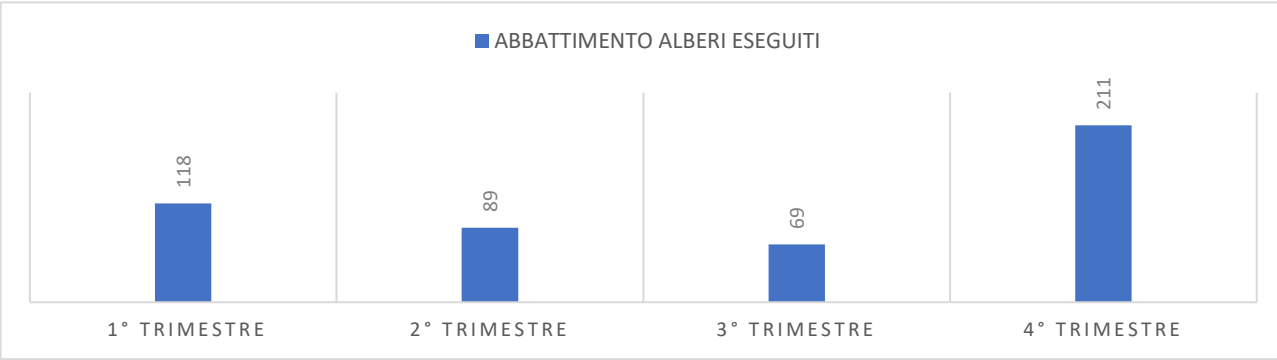

5.4 Infrastruttura Verde – Potatura Siepi

ATTIVITA'	1° TRIMESTRE	2° TRIMESTRE	3° TRIMESTRE	4° TRIMESTRE	TOTALE
Potatura siepi eseguita	170	185	1.695	3.155	**5.205**

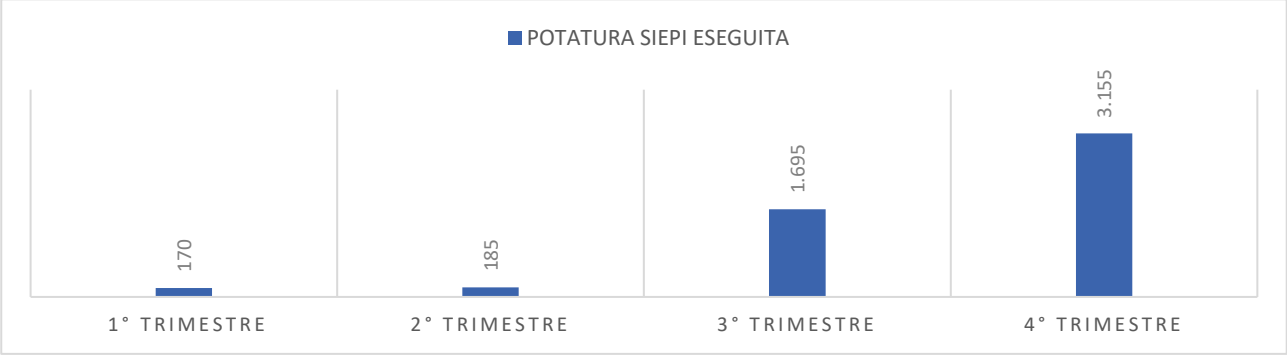

5.5 Infrastruttura Verde – Taglio erba senza raccolta

ATTIVITA'	1° TRIMESTRE	2° TRIMESTRE	3° TRIMESTRE	4° TRIMESTRE	TOTALE
Taglio erba programmato		2.500.000	900.000	600.000	**4.000.000**
Taglio erba eseguito	0	2.564.114	945.526	609.731	**4.119.371**

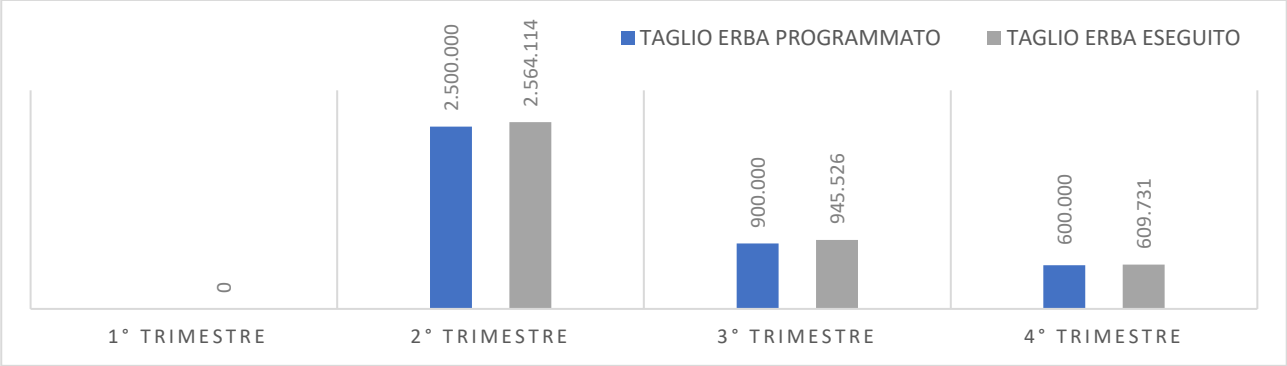

5.1 Infrastruttura Verde – Taglio erba con raccolta

ATTIVITA'	1° TRIMESTRE	2° TRIMESTRE	3° TRIMESTRE	4° TRIMESTRE	TOTALE
Taglio erba programmato		400.000	250.000	250.000	**900.000**
Taglio erba eseguito	6.144	406.039	251.178	286.068	**949.429**

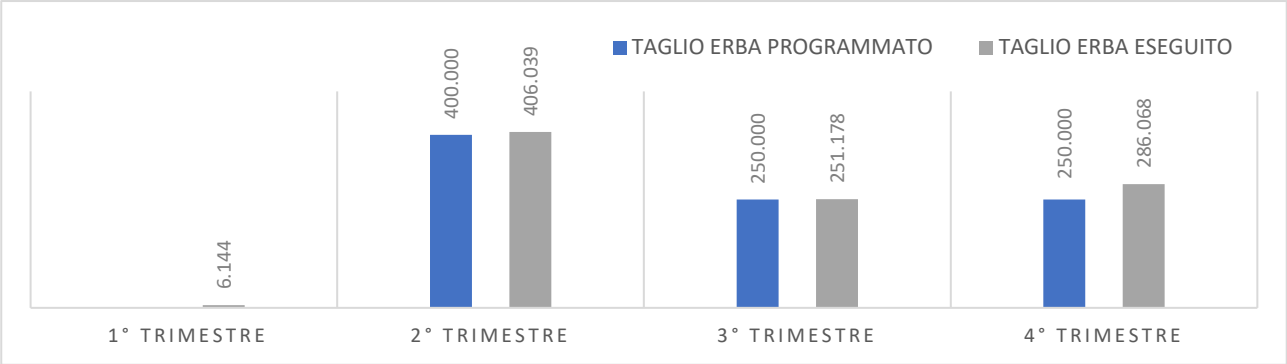

5.1 Infrastruttura Verde – Fioriture (numero fiori)

ATTIVITA'	1° TRIMESTRE	2° TRIMESTRE	3° TRIMESTRE	4° TRIMESTRE	TOTALE
Fioriture eseguite	0	4.500	0	8.500	**13**.000

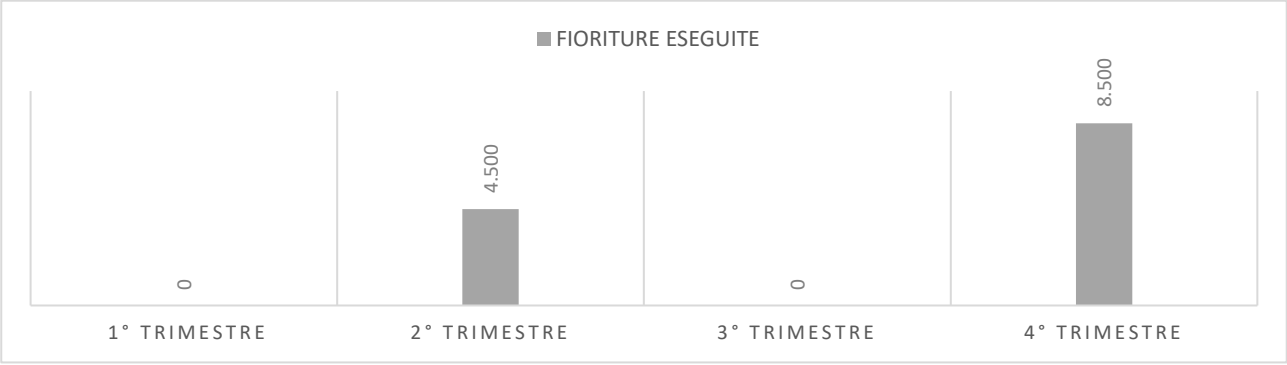

6. Lotta Antiparassitaria

6.1 Lotta Antiparassitaria – Segnalazioni

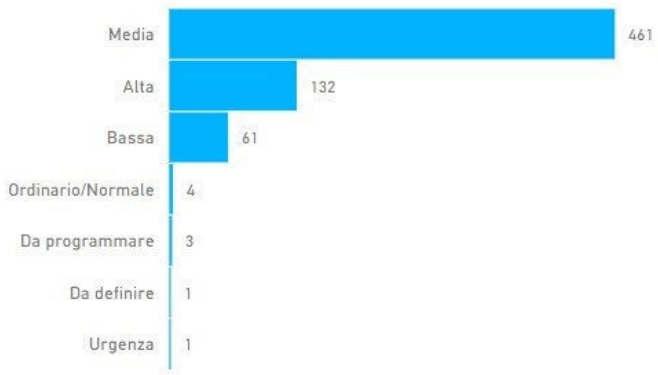

6.2 Lotta Antiparassitaria – Derattizzazione (postazioni attivate)

	1° TRIMESTRE	2° TRIMESTRE	3° TRIMESTRE	4° TRIMESTRE	TOTALE
Numero Esche posizionate	4.161	0	0	3.900	8.061
Numero Esche programmate					7.935

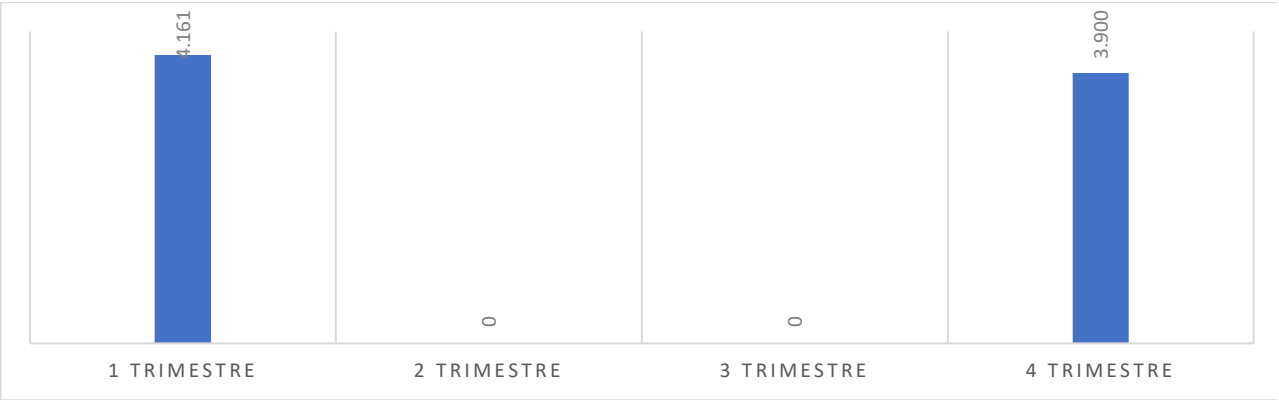

6.3 Lotta Antiparassitaria – Dezanzarizzazione (fossi\scoli trattati per Zanzara Comune)

	1° TRIMESTRE	2° TRIMESTRE	3° TRIMESTRE	4° TRIMESTRE	TOTALE
Trattamenti Eseguiti	80	350	750	80	1.260
Trattamenti Programmati					1.226

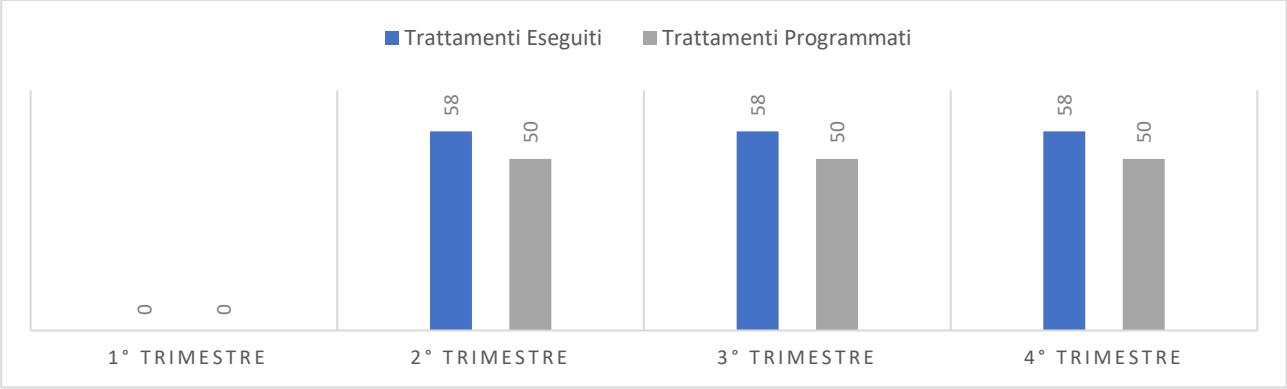

6.1 Lotta Antiparassitaria – Dezanzarizzazione (caditoie pubbliche trattate per Zanzara Tigre)

	1° TRIMESTRE	2° TRIMESTRE	3° TRIMESTRE	4° TRIMESTRE	TOTALE
Trattamenti Eseguiti	0	134.500	134.500	0	269.000
Trattamenti Programmati					269.000

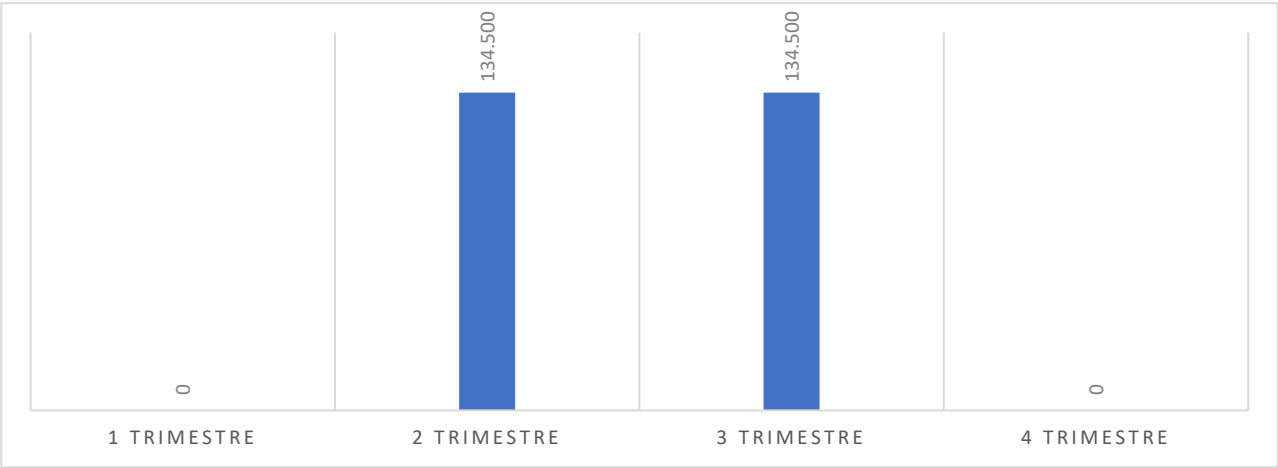

6.2 Lotta Antiparassitaria – Protezione Fitosanitaria (trattamenti di endoterapia)

	1° TRIMESTRE	2° TRIMESTRE	3° TRIMESTRE	4° TRIMESTRE	TOTALE
Trattamenti con endoterapia	0	0	0	982	982

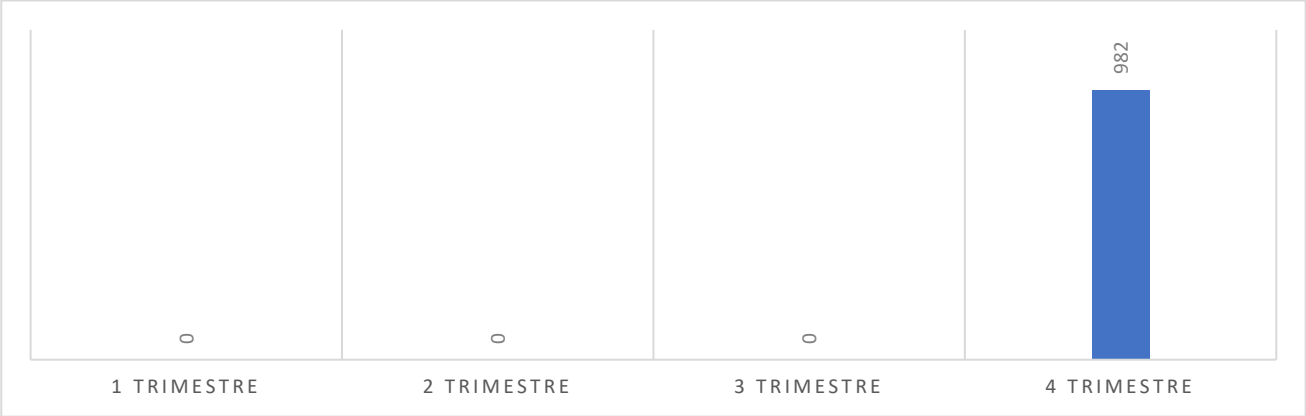

NOTA: solo su pino domestico per processionaria

6.3 Lotta Antiparassitaria – Protezione Fitosanitaria (trattamenti di irrorazione)

	1° TRIMESTRE	2° TRIMESTRE	3° TRIMESTRE	4° TRIMESTRE	TOTALE
Irrorazioni eseguite	1.000	2.000	3.200	1.000	7.200
Irrorazioni programmate					7.170

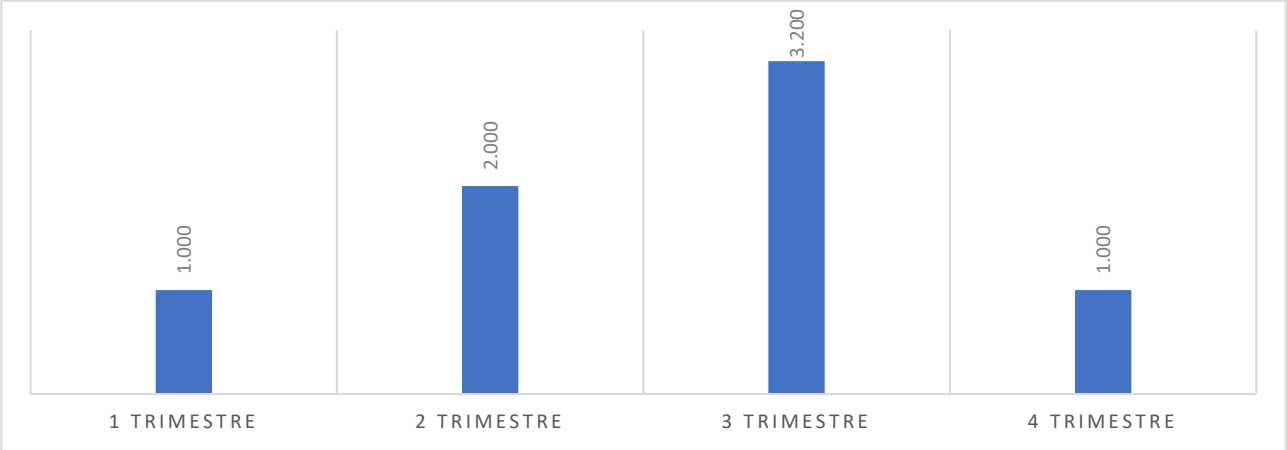

6.1 Lotta Antiparassitaria – Protezione Fitosanitaria (asportazione sacche processionaria)

	1° TRIMESTRE	2° TRIMESTRE	3° TRIMESTRE	4° TRIMESTRE	TOTALE
Alberi trattati	984	0	0	0	984

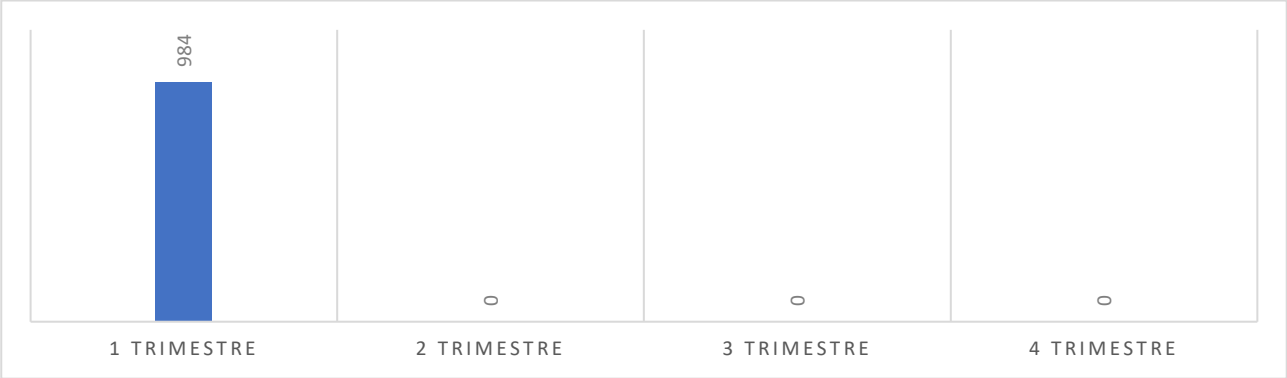

6.1 Lotta Antiparassitaria – numero scuole trattate per turno

	1° TRIMESTRE	2° TRIMESTRE	3° TRIMESTRE	4° TRIMESTRE	TOTALE
Scuole trattate	51	51	102	51	255
Scuole programmate					255

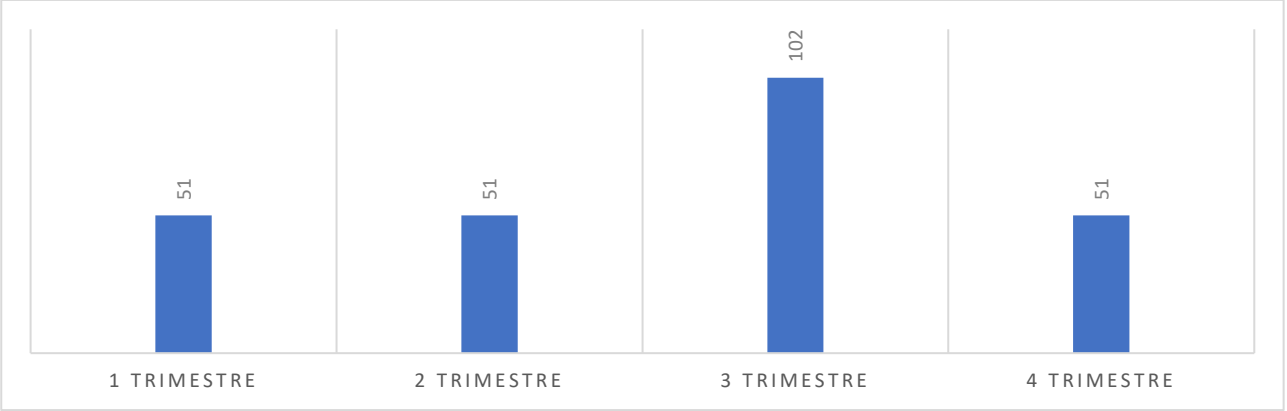

7. Servizi Cimiteriali

7.1 Servizi Cimiteriali – Attività connesse alle sepolture

ATTIVITÀ	GEN	FEB	MAR	APR	MAG	GIU	LUG	AGO	SET	OTT	NOV	DIC	TOTALE
Estumulazioni	11	19	2	1	21	14	11	12	9	9	15	15	139
Esumazioni		80			39	65	93		56	19	22	13	387
Interventi vari	24	35	21	18	43	49	60	23	32	13	22	14	354
Inumazioni	31	18	36	25	16	18	25	29	25	26	42	39	330
Manutenzione campi	31	29	19	25	21	18	32	27	18	27	25	12	284
Ossario Comune		6			2	4	1	1	4	1	1	1	21
Portineria/Obitorio	26	29	30	26	29	26	32	26	29	29	26	25	333
Pulizia	10	6	9	3	10	9	8	11	7	12	5	5	95
Sostituzione Cassettina		1			6		1			4		3	15
Trasferimento feretri	2	4	2	2	2	9	2	4	3	5	9	5	49
Trasferimento resti, ossa e ceneri	7	9	3	1	11	6	5	6	1	13	10	3	75
Tumulazioni cadaveri	30	43	37	32	32	32	34	47	37	45	51	53	473
Tumulazioni resti, ossa e ceneri	57	133	63	60	121	130	152	72	91	103	111	133	1226
Manutenzione alzaferetri/lettighe				1			1	1					3
TOTALE	**229**	**412**	**222**	**194**	**353**	**380**	**457**	**259**	**312**	**306**	**339**	**321**	**3784**

7.2 Servizi Cimiteriali – Inumazioni

ATTIVITA'	GEN	FEB	MAR	APR	MAG	GIU	LUG	AG	SET	OTT	NOV	DIC	SOMMA
INUMAZIONI	31	18	36	25	16	18	25	29	25	26	42	39	330

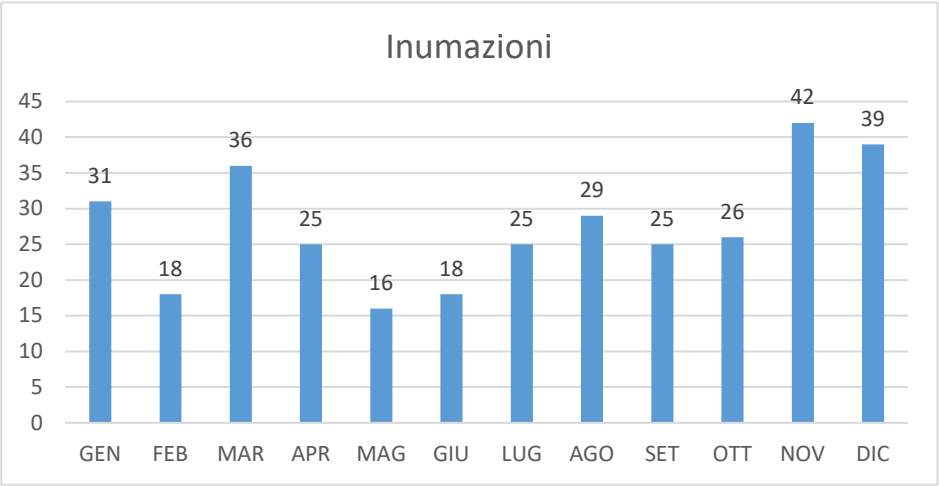

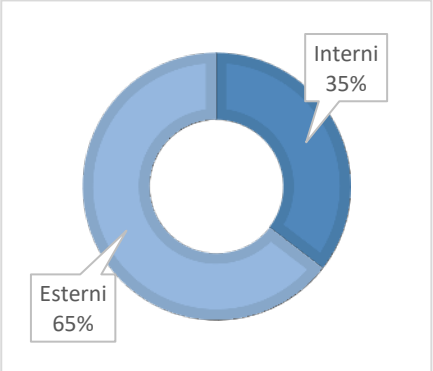

7.1 Servizi Cimiteriali – Tumulazioni

ATTIVITA'	GEN	FEB	MAR	APR	MAG	GIU	LUG	AG	SET	OTT	NOV	DIC	SOMMA
TUMULAZIONI CADAVERI	30	43	37	32	32	32	34	47	37	45	51	53	473
TUMULAZIONE RESTI E CENERI	57	133	63	60	121	130	152	72	91	103	111	133	1226

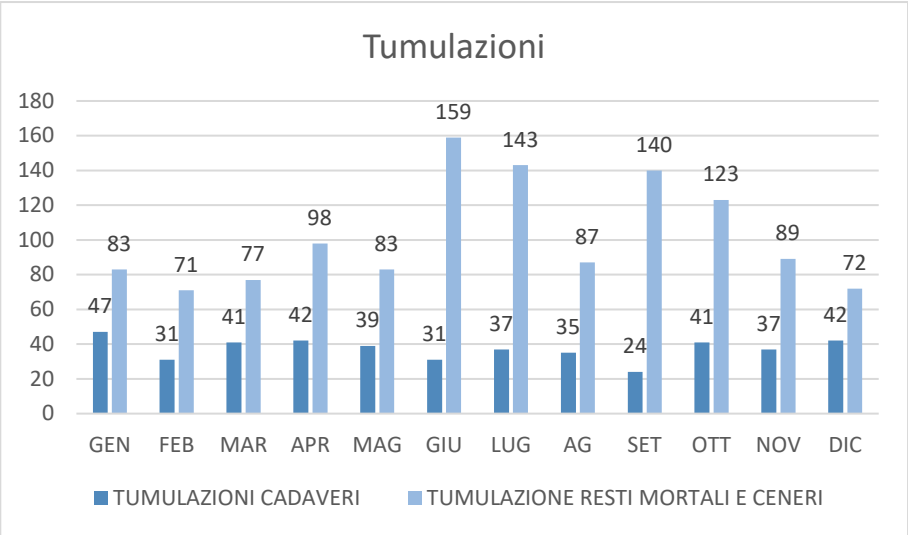

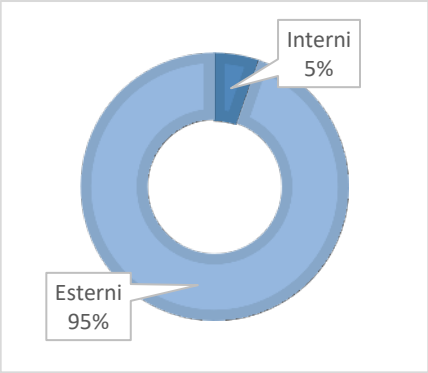

7.2 Servizi Cimiteriali – Estumulazioni ed Esumazioni
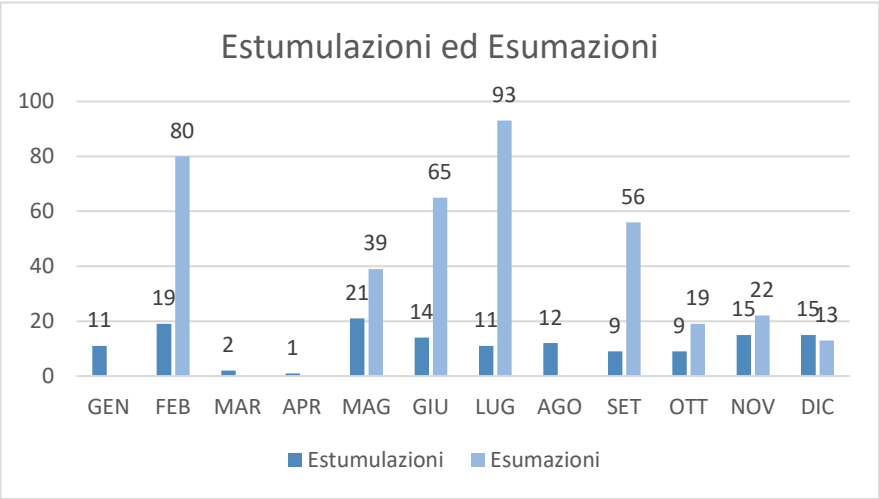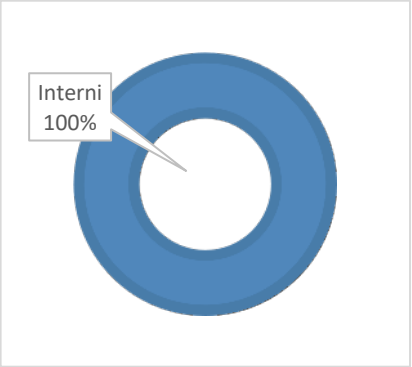
ATTIVITA'	GEN	FEB	MAR	APR	MAG	GIU	LUG	AGO	SET	OTT	NOV	DIC	SOMMA
ESTUMULAZIONI	11	19	2	1	21	14	11	12	9	9	15	15	139
ESUMAZIONI		80			39	65	93		56	19	22	13	387